

# Fidelity Active Strategy - FAST - Global Fund A-PF-ACC-EUR (EUR/USD hedged)

**Categoria Morningstar™**

Azionari Altri Settori

**Benchmark Morningstar**
Not Categorized  
Usato nel Report
**Benchmark Dichiarato**

MSCI ACWI NR EUR

**Morningstar Rating™**

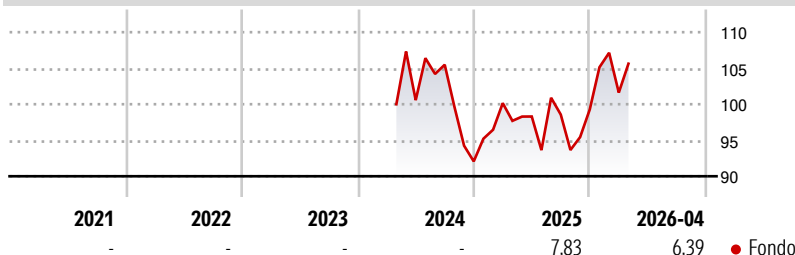
Senza rating

**Obiettivo d'Investimento Dichiarato**

Mira ad ottenere la crescita a lungo termine. Almeno il 70% investito in azioni e strumenti correlati con esposizioni a società situate in varie parti del mondo. Ha la facoltà di investire al di fuori delle principali aree geografiche, settori di mercato, industrie o classi di attività del comparto. Può utilizzare derivati allo scopo di ridurre il rischio o i costi oppure di generare ulteriore capitale o reddito in linea con il profilo di rischio del comparto. Può anche fare largo utilizzo di derivati che comprendono strumenti o strategie più complessi al fine di perseguire l'obiettivo di investimento, con conseguente effetto leva. In queste situazioni, a causa di tale ulteriore esposizione, la performance può aumentare o diminuire più di...

**Misure di Rischio**

3Y Alpha	-	3Y Sharpe Ratio	-
3Y Beta	-	3Y Std Dev	-
3Y R-Squared	-	3Y Risk	-
3Y Info Ratio	-	5Y Risk	-
3Y Tracking Error	-	10Y Risk	-

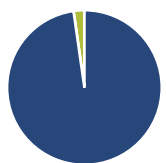
**Rendimenti**

**Rend. Cumulati %**

Rend. Cumulati %	Fondo
3-Mesi	-3,20
6-Mesi	13,63
1-Anno	8,15
3-Anni Ann.ti	-
5-Anni Ann.ti	-
10-Anni Ann.ti	-

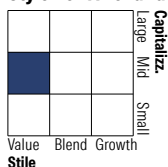
Rendimenti aggiornati al 04/05/2026

**Rendimenti**

Rendimenti	Q1	Q2	Q3	Q4
<b>Trimestrali %</b>				
2026	2,35	-	-	-
2025	8,78	-1,86	0,28	0,72
2024	-	-	4,89	-12,72
2023	-	-	-	-
2022	-	-	-	-

**Portafoglio 31/01/2026**

**Asset Allocation %**

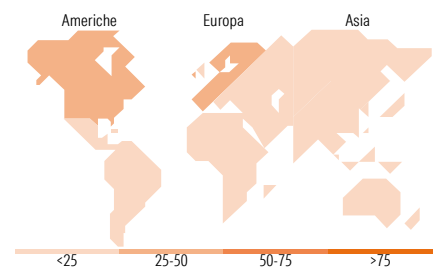
● Azioni	97,74
● Obbligazioni	0,00
● Liquidità	2,26
● Altro	0,00

**Style Box Azionaria**

**Mkt Cap %**

Mkt Cap %	Fondo
Giant	4,68
Large	19,84
Medium	38,00
Small	30,22
Micro	7,26

**Capitalizzazione media di mercato**

Capitalizzazione media di mercato	Fondo
Ave Mkt Cap USD	7.408,90


**Titoli principali**

Nome	Settore	%
Teva Pharmaceutical...	+	5,83
Bunge Global SA	+	5,49
Bayer AG	+	5,47
CFD on TGS ASA	-	5,15
Babcock International Group...	+	4,96
Golar LNG Ltd	+	4,73
Convatec Group PLC	+	4,52
GN Store Nord AS	+	3,71
Dowlais Group PLC	+	3,69
Telefonaktiebolaget L M...	+	3,61
% Primi 10 Titoli sul Patrimonio		47,16
Numero Complessivo di Titoli Azionari		86
Numero Complessivo di Titoli Obbligazionari		0

**Distribuzione Settoriale %**

Distribuzione Settoriale %	Fondo
<b>Ciclico</b>	<b>19,02</b>
Materie Prime	-
Beni di Consumo Ciclici	13,16
Finanza	2,27
Immobiliare	3,59
<b>Sensibile</b>	<b>38,07</b>
Telecomunicazioni	5,11
Energia	9,44
Beni Industriali	9,42
Tecnologia	14,10
<b>Difensivo</b>	<b>42,91</b>
Beni Difensivi	17,63
Salute	25,29
Servizi di Pubblica Utilità	-

**Ripartizione Geografica %**

Ripartizione Geografica %	Fondo
<b>America</b>	<b>27,33</b>
Stati Uniti	25,58
Canada	0,00
America Latina e Centrale	1,75
<b>Europa</b>	<b>59,65</b>
Regno Unito	19,25
Europa Occidentale - Euro	17,58
Europa Occidentale - Non Euro	14,48
Europa dell'Est	0,00
Africa	3,73
Medio Oriente	4,60
<b>Asia</b>	<b>13,03</b>
Giappone	1,58
Australasia	0,00
Asia - Paesi Sviluppati	1,99
Asia - Emergente	9,45

**Anagrafica**

Società di Gestione	Fidelity (FIL Inv Mgmt (Lux) S.A.)	Patrimonio Classe (Mln)	2,18 EUR	Investimento Min. Ingresso	2.500 EUR
Telefono	+ 352 250 404 2400	Domicilio	LUSSEMBURGO	Investimento Min. Successivo	1.000 EUR
Web	www.fidelity-international.com	Valuta del Fondo	EUR	T.E.R.	-
Data di Partenza	24/04/2024	UCITS	Si	Spese correnti	-
Nome del Gestore	Dmitry Solomakhin	Inc/Acc	Acc	Commissione di incentivo	-
Data Inizio Gestione	30/09/2013	ISIN	LU2589699524		

# Fidelity Active Strategy - FAST - Global Fund A-PF-ACC-EUR (EUR/USD hedged)

---

NAV <sup>(04/05/2026)</sup>	EUR 105,44
Patrimonio Netto (Mln)	1.315,98 USD

(31/01/2026)