

# JPMorgan Funds - Middle East, Africa & Emerging Europe Opportunities Fund I2 (acc)

**Categoria Morningstar™**  
**EUR** Africa e Medio Oriente

**Benchmark Morningstar**  
Morningstar Middle East & Africa NR USD  
Usato nel Report

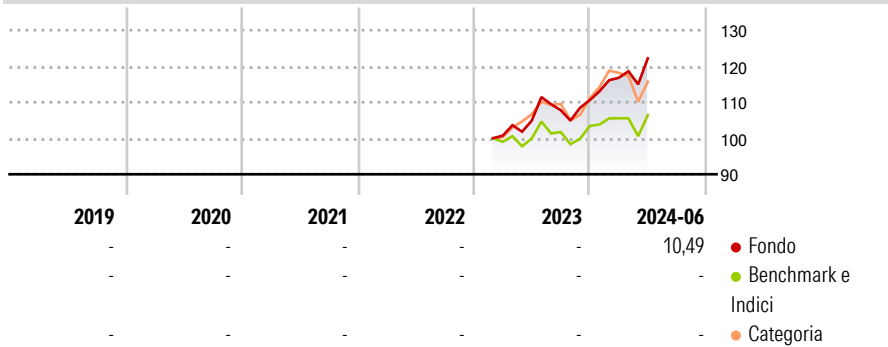
**Benchmark Dichiarato**  
S&P BMI Em Eur ME&Africa TR USD

**Morningstar Rating™**  
Senza rating

## Obiettivo d'Investimento Dichiarato

To provide long-term capital growth by investing primarily in companies of the Middle East, Africa and emerging markets of Europe. At least 67% of assets invested in equities of companies that are domiciled, or carrying out the main part of their economic activity, in the Middle East, Africa and emerging market countries of Europe.

## Rendimenti



## Misure di Rischio

3Y Alpha	-	3Y Sharpe Ratio	-
3Y Beta	-	3Y Std Dev	-
3Y R-Squared	-	3Y Risk	-
3Y Info Ratio	-	5Y Risk	-
3Y Tracking Error	-	10Y Risk	-

Basati su Morningstar Middle East & Africa NR USD (dove applicabile)

## Rend. Cumulati %

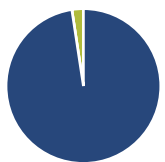
	Fondo	Bmk	Cat
3-Mesi	4,29	5,64	7,23
6-Mesi	8,79	3,62	6,07
1-Anno	13,85	13,54	11,15
3-Anni Ann.ti	-	8,16	5,41
5-Anni Ann.ti	-	-	-
10-Anni Ann.ti	-	-	-

Rendimenti aggiornati al 12/07/2024

## Rendimenti

Trimestrali %	Q1	Q2	Q3	Q4
2026	-	-	-	-
2025	-	-	-	-
2024	5,61	4,63	-	-
2023	-	4,14	2,77	2,59
2022	-	-	-	-

## Portafoglio 31/05/2026



### Asset Allocation %

Azioni	97,60
Obbligazioni	0,01
Liquidità	2,39
Altro	0,00

### Style Box Azionaria

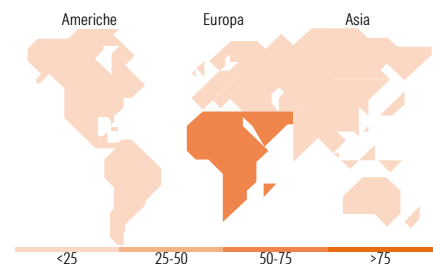
Stile	Value	Blend	Growth	Capitalizzazione
Large				Capitalizz.
Mid				Large
Small				Medium
				Small
				Micro

### Mkt Cap %

Fondo	Value	Blend	Growth
Giant	4,52		
Large	39,10		
Medium	47,22		
Small	9,16		
Micro	0,00		

### Capitalizzazione media di mercato

Ave Mkt Cap USD	14.115,3
	1



## Titoli principali

Nome	Settore	%
Al Rajhi Bank	🏦	4,41
Saudi National Bank	🏦	2,81
MTN Group Ltd	📡	2,73
Gold Fields Ltd	🏭	2,72
OTP Bank PLC	🏦	2,65
Firststrand Ltd	🏦	2,62
JPM USD Liquidity LVNAV X...	-	2,61
Naspers Ltd Class N	🏭	2,60
Metlen Energy & Metals PLC	🏭	2,52
Sasol Ltd	🏭	2,37
% Primi 10 Titoli sul Patrimonio		28,04
Numero Complessivo di Titoli Azionari		67
Numero Complessivo di Titoli Obbligazionari		0

## Distribuzione Settoriale %

Fondo	%
<b>Ciclico</b>	<b>70,62</b>
Materie Prime	16,48
Beni di Consumo Ciclici	6,18
Finanza	44,57
Immobiliare	3,38
<b>Sensibile</b>	<b>22,85</b>
Telecomunicazioni	7,76
Energia	9,50
Beni Industriali	2,26
Tecnologia	3,32
<b>Difensivo</b>	<b>6,54</b>
Beni Difensivi	1,72
Salute	1,32
Servizi di Pubblica Utilità	3,50

## Ripartizione Geografica %

Fondo	%
<b>America</b>	<b>0,93</b>
Stati Uniti	0,93
Canada	0,00
America Latina e Centrale	0,00
<b>Europa</b>	<b>93,05</b>
Regno Unito	0,00
Europa Occidentale - Euro	16,07
Europa Occidentale - Non Euro	0,00
Europa dell'Est	21,28
Africa	32,29
Medio Oriente	23,41
<b>Asia</b>	<b>6,02</b>
Giappone	0,00
Australasia	0,00
Asia - Paesi Sviluppati	0,00
Asia - Emergente	6,02

## Anagrafica

Società di Gestione	JPMorgan Asset Management (Europe) S.à r.l.	Patrimonio Classe (Mln)	0,37 EUR	Investimento Min. Ingresso	100.000.000 EUR
		(12/07/2024)		Investimento Min. Successivo	1.000 EUR
		Domicilio	LUSSEMBURGO	T.E.R.	-
Telefono	+352 34 101	Valuta del Fondo	EUR	Spese correnti	-
Web	http://www.jpmorganassetmanagement.com	UCITS	Si	Commissione di incentivo	-
		Inc/Acc	Acc		
		ISIN	LU2569523603		
Data di Partenza	16/02/2023				
Nome del Gestore	Oleg Biryulyov				
Data Inizio Gestione	31/01/2023				

See disclosures for more details

© 2026 Morningstar Italia. Tutti i diritti sono riservati. Le informazioni qui contenute: (1) sono proprietà di Morningstar, (2) non possono essere copiate, (3) non costituiscono consiglio di investimento; (4) sono fornite con scopi informativi; (5) sono ritenute attendibili da Morningstar che, pertanto, ne garantisce il maggior grado di accuratezza e completezza possibile, fatto salvo il caso in cui queste Le siano state fornite in modo errato e/o non completo dalle relative società prodotte; (6) sono estratte dai dati del fondo disponibili e riferiti a date temporali diverse. Morningstar non è responsabile per qualunque danno o perdita derivante da qualunque uso delle informazioni e chi visiona tali informazioni sarà responsabile dell'uso che andrà a farne. Non vi è naturalmente garanzia alcuna che i risultati del passato trovino un riscontro nel futuro.

# JPMorgan Funds - Middle East, Africa & Emerging Europe Opportunities Fund I2 (acc)

NAV <sup>(12/07/2024)</sup>

EUR 120,05

**EUR**  
Patrimonio Netto (Mln)

360,81 USD

(31/05/2026).....