HSBC Global Investment Funds - Corporate Euro Bond Fixed Term 2027 AC EUR Acc

Categoria Morningstar™	Benchmark Morningstar	Benchmark Dichiarato	Morningstar Rating™
Fixed Term Bond	Not Categorized Usato nel Report	Not Benchmarked	Senza rating

Obiettivo d'Investimento Dichiarato

The sub-fund aims to generate income by investing, primarily, in a portfolio of Euro-denominated corporate bonds for a limited term, while promoting environmental, social and governance ("ESG") characteristics. The sub-fund invests a minimum of 70% of its net assets in Euro-denominated Investment Grade and Non-Investment Grade fixed income and other similar securities issued by companies in developed markets.

Rendimenti

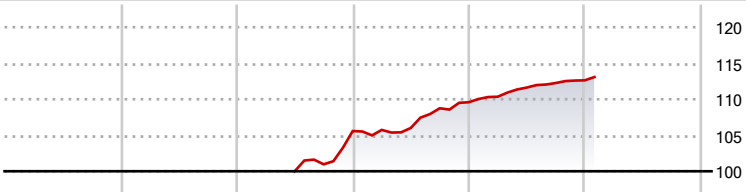

2021	2022	2023	2024	2025	2026-01	
-	-	-	3,79	2,77	0,41	● Fondo

Misure di Rischio

3Y Alpha	-	3Y Sharpe Ratio	-
3Y Beta	-	3Y Std Dev	-
3Y R-Squared	-	3Y Risk	-
3Y Info Ratio	-	5Y Risk	-
3Y Tracking Error	-	10Y Risk	-

Rend. Cumulati %	Fondo
3-Mesi	0,59
6-Mesi	1,04
1-Anno	2,79
3-Anni Ann.ti	-
5-Anni Ann.ti	-
10-Anni Ann.ti	-

Rendimenti aggiornati al 10/02/2026

Rendimenti Trimestrali %	Q1	Q2	Q3	Q4
2026	-	-	-	-
2025	0,70	1,15	0,56	0,33
2024	0,15	0,25	2,58	0,77
2023	-	-	0,96	4,58
2022	-	-	-	-

Portafoglio 31/12/2025

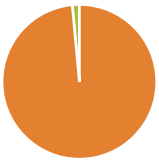

Asset Allocation %	Netta
● Azioni	0,00
● Obbligazioni	98,54
● Liquidità	1,47
● Altro	-0,01

Fixed Income Style Box™

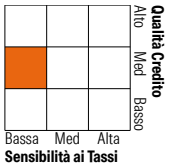

	Fondo
Duration Effettiva	1,67
Maturity effettiva	2,72
Qualità Credito Media	BBB

Credit Quality %	Fondo	Credit Quality %	Fondo
AAA	0,00	BBB	54,62
AA	3,96	BB	13,77
A	26,05	B	1,63
		Below B	0,00
		Not Rated	-0,03

Titoli principali

Nome	Settore	%
Banque Federative du Credit...	—	2,78
Cellnex Finance Company...	—	2,70
Mundys S.p.A 1.875%	—	2,67
Deutsche Bank AG 1.625%	—	2,57
Credit Agricole S.A. 2.625%	—	2,54
Orano SA 5.375%	—	2,49
Valeo SE 5.375%	—	2,42
Ford Motor Credit Company...	—	2,30
Mutuelle Assurance des...	—	2,16
National Grid North America...	—	1,76
% Primi 10 Titoli sul Patrimonio		24,39
Numero Complessivo di Titoli Azionari		0
Numero Complessivo di Titoli Obbligazionari		100

Fixed Income Sector Weightings %	Fondo
Governativo	0,00
Societario	98,53
Cartolarizzazioni	0,00
Enti Locali	0,00
Liquidità ed equivalenti	1,43
Derivati	0,04

Coupon Range %	Fondo
0 coupon	0,76
Da 0 a 4 cedole	73,04
Da 4 a 6 cedole	26,20
Da 6 a 8 cedole	0,00
Da 8 a 10 cedole	0,00
Da 10 a 12 cedole	0,00
Oltre 12 cedole	0,00

Scadenze %	Fondo
da 1 a 3	98,85
da 3 a 5	0,00
da 5 a 7	0,00
da 7 a 10	0,00
da 10 a 15	0,00
da 15 a 20	0,00
da 20 a 30	0,00
oltre 30	0,00

Anagrafica

Società di Gestione	HSBC Investments
Telefono	(+352) 40 46 46 767
Web	http://www.assetmanagement.hsbc.com
Data di Partenza	30/06/2023
Nome del Gestore	-
Data Inizio Gestione	-
NAV (10/02/2026)	EUR 11,32
Patrimonio Netto (Mln) (31/12/2025)	165,73 EUR

Patrimonio Classe (Mln) (10/02/2026)	110,30 EUR
Domicilio	LUSSEMBURGO
Valuta del Fondo	EUR
UCITS	Si
Inc/Acc	Acc
ISIN	LU2578823499

Investimento Min. Ingresso	-
Investimento Min. Successivo	-
T.E.R.	-
Spese correnti	0,79%
Commissione di incentivo	-

© 2026 Morningstar Italia. Tutti i diritti sono riservati. Le informazioni qui contenute: (1) sono proprietà di Morningstar, (2) non possono essere copiate, (3) non costituiscono consiglio di investimento; (4) sono fornite con scopi informativi; (5) sono ritenute attendibili da Morningstar che, pertanto, ne garantisce il maggior grado di accuratezza e completezza possibile, fatto salvo il caso in cui queste Le siano state fornite in modo errato e/o non completo dalle relative società prodotto; (6) sono estratte dai dati del fondo disponibili e riferiti a date temporali diverse. Morningstar non è responsabile per qualunque danno o perdita derivante da qualunque uso delle informazioni e chi visiona tali informazioni sarà responsabile dell'uso che andrà a farne. Non vi è naturalmente garanzia alcuna che i risultati del passato trovino un riscontro nel futuro.