Schroder International Selection Fund Asian Equity Impact I Accumulation USD

Categoria Morningstar™	Benchmark Morningstar	Benchmark Dichiarato	Morningstar Rating™
Azionari Asia-Pacifico ex Giappone	Morningstar Asia Pacific ex-Japan Target Market Exposure NR USD Usato nel Report	MSCI AC Asia Pac Ex JPN NR USD	Senza rating

Obiettivo d'Investimento Dichiarato

The Fund aims to provide capital growth by investing in equity and equity related securities of Asia Pacific companies (excluding Japan) or companies which derive a significant proportion of their revenues or profits from Asia Pacific countries (excluding Japan) which help to advance the UN SDGs and which the Investment Manager deems to be sustainable investments.

Rendimenti

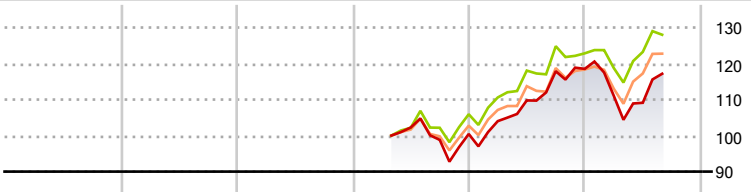

2020	2021	2022	2023	2024	2025-08	
-	-	-	-	18,00	-1,14	Fondo
-	-	-	-	15,97	4,20	Benchmark e Indici
-	-	-	-	15,11	3,54	Categoria

Misure di Rischio

3Y Alpha	-	3Y Sharpe Ratio	-
3Y Beta	-	3Y Std Dev	-
3Y R-Squared	-	3Y Risk	-
3Y Info Ratio	-	5Y Risk	-
3Y Tracking Error	-	10Y Risk	-

Basati su Morningstar Asia Pacific ex-Japan Target Market Exposure NR USD (dove applicabile)

Rend. Cumulati %	Fondo	Bmk	Cat
3-Mesi	11,93	9,42	9,60
6-Mesi	8,39	12,00	12,07
1-Anno	8,85	16,12	14,52
3-Anni Ann.ti	-	-	-
5-Anni Ann.ti	-	-	-
10-Anni Ann.ti	-	-	-

Rendimenti aggiornati al 15/09/2025

Rendimenti Trimestrali %	Q1	Q2	Q3	Q4
2025	-6,32	-1,73	-	-
2024	3,55	5,53	7,38	0,56
2023	-	-	-3,35	1,64
2022	-	-	-	-
2021	-	-	-	-

Portafoglio 31/08/2025

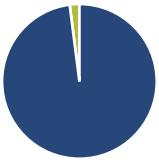

Asset Allocation %	Netta
Azioni	97,98
Obbligazioni	0,00
Liquidità	2,02
Altro	0,00

Style Box Azionaria

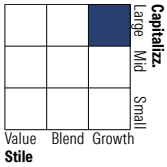

Mkt Cap %	Fondo
Giant	48,81
Large	26,69
Medium	23,64
Small	0,85
Micro	0,00
Capitalizzazione media di mercato	**Fondo**
Ave Mkt Cap USD	30.160,04

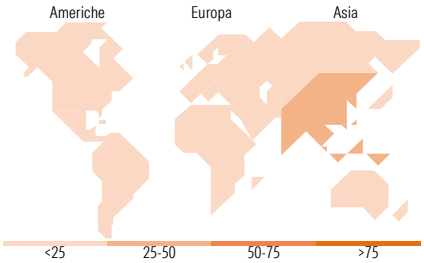

Titoli principali

Nome	Settore	%
Taiwan Semiconductor...		9,03
China Pacific Insurance...		5,41
AIA Group Ltd		4,51
HDFC Bank Ltd		3,99
Contemporary Amperex...		3,51
Zhejiang Sanhua Intelligent...		3,46
Shenzhen Inovance Technology...		3,41
Prudential PLC		3,26
Centre Testing International...		3,01
Yizumi Holdings Co Ltd Class A		2,88
% Primi 10 Titoli sul Patrimonio		42,47
Numero Complessivo di Titoli Azionari		47
Numero Complessivo di Titoli Obbligazionari		0

Distribuzione Settoriale %	Fondo
Ciclico	**30,66**
Materie Prime	1,37
Beni di Consumo Ciclici	1,47
Finanza	27,81
Immobiliare	-
Sensibile	**46,73**
Telecomunicazioni	5,13
Energia	-
Beni Industriali	22,61
Tecnologia	18,99
Difensivo	**22,62**
Beni Difensivi	2,94
Salute	18,86
Servizi di Pubblica Utilità	0,82

Ripartizione Geografica %	Fondo
America	**2,29**
Stati Uniti	2,29
Canada	0,00
America Latina e Centrale	0,00
Europa	**3,31**
Regno Unito	3,31
Europa Occidentale - Euro	0,00
Europa Occidentale - Non Euro	0,00
Europa dell'Est	0,00
Africa	0,00
Medio Oriente	0,00
Asia	**94,40**
Giappone	0,00
Australasia	14,24
Asia - Paesi Sviluppati	31,98
Asia - Emergente	48,18

Anagrafica

Società di Gestione	Schroder Investment Management (Europe) S.A.
Telefono	+352 341 342 202
Web	www.schroders.com
Data di Partenza	12/04/2023
Nome del Gestore	Belinda Sanith
Data Inizio Gestione	12/04/2023
NAV (15/09/2025)	USD 127,01
Patrimonio Classe (Mln) (15/09/2025)	6,35 USD
Domicilio	LUSSEMBURGO
Valuta del Fondo	USD
UCITS	Si
Inc/Acc	Acc
ISIN	LU2537424025
Investimento Min. Ingresso	5.000.000 EUR
Investimento Min. Successivo	2.500.000 EUR
T.E.R.	0,22%
Spese correnti	0,06%
Commissione di incentivo	0,00%

© 2025 Morningstar Italia. Tutti i diritti sono riservati. Le informazioni qui contenute: (1) sono proprietà di Morningstar, (2) non possono essere copiate, (3) non costituiscono consiglio di investimento; (4) sono fornite con scopi informativi; (5) sono ritenute attendibili da Morningstar che, pertanto, ne garantisce il maggior grado di accuratezza e completezza possibile, fatto salvo il caso in cui queste Le siano state fornite in modo errato e/o non completo dalle relative società prodotto; (6) sono estratte dai dati del fondo disponibili e riferiti a date temporali diverse. Morningstar non è responsabile per qualunque danno o perdita derivante da qualunque uso delle informazioni e chi visiona tali informazioni sarà responsabile dell'uso che andrà a farne. Non vi è naturalmente garanzia alcuna che i risultati del passato trovino un riscontro nel futuro.

Schroder International Selection Fund Asian Equity Impact I Accumulation USD

Patrimonio Netto (Mln)	6,28 USD
(31/08/2025)	

© 2025 Morningstar Italia. Tutti i diritti sono riservati. Le informazioni qui contenute: (1) sono proprietà di Morningstar, (2) non possono essere copiate, (3) non costituiscono consiglio di investimento; (4) sono fornite con scopi informativi; (5) sono ritenute attendibili da Morningstar che, pertanto, ne garantisce il maggior grado di accuratezza e completezza possibile, fatto salvo il caso in cui queste Le siano state fornite in modo errato e/o non completo dalle relative società prodotto; (6) sono estratte dai dati del fondo disponibili e riferiti a date temporali diverse. Morningstar non è responsabile per qualunque danno o perdita derivante da qualunque uso delle informazioni e chi visiona tali informazioni sarà responsabile dell'uso che andrà a farne. Non vi è naturalmente garanzia alcuna che i risultati del passato trovino un riscontro nel futuro.