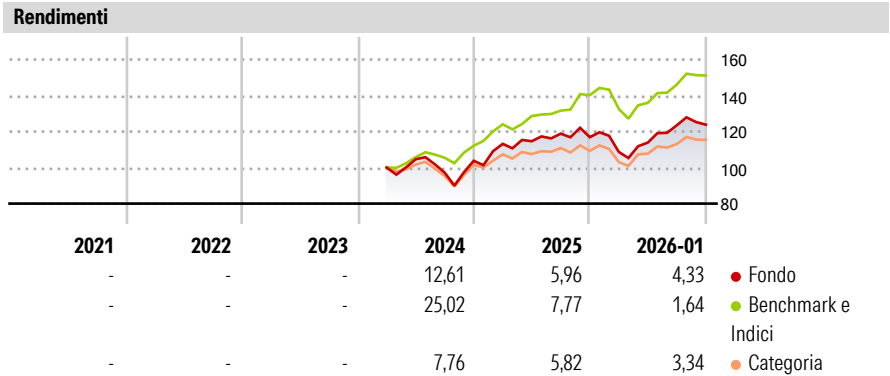


Vontobel Fund - Global Environmental Change AQNG USD Dist

| | | | |
|-------------------------------|----------------------------------|-----------------------------|----------------------------|
| Categoria Morningstar™ | Benchmark Morningstar | Benchmark Dichiarato | Morningstar Rating™ |
| Azionari Settore Ecologia | Morningstar Global Target Market | MSCI World NR USD | Senza rating |
| | Exposure NR USD | | |
| | Usato nel Report | | |

Obiettivo d'Investimento Dichiarato

La politica d'investimento del comparto ha per obiettivo conseguire il maggiore incremento del valore possibile nel lungo periodo.



Misure di Rischio


| | | | |
|-------------------|---|-----------------|---|
| 3Y Alpha | - | 3Y Sharpe Ratio | - |
| 3Y Beta | - | 3Y Std Dev | - |
| 3Y R-Squared | - | 3Y Risk | - |
| 3Y Info Ratio | - | 5Y Risk | - |
| 3Y Tracking Error | - | 10Y Risk | - |

Basati su Morningstar Global Target Market Exposure NR USD (dove applicabile)

| Rend. Cumulati % | Fondo | Bmk | Cat | Rendimenti Trimestrali % | Q1 | Q2 | Q3 | Q4 |
|------------------|-------|-------|-------|--------------------------|-------|------|-------|-------|
| 3-Mesi | 6,12 | 1,94 | 6,05 | 2026 | - | - | - | - |
| 6-Mesi | 12,20 | 10,29 | 12,04 | 2025 | -7,00 | 4,78 | 8,43 | 0,28 |
| 1-Anno | 11,78 | 6,02 | 9,98 | 2024 | 9,05 | 1,29 | 3,66 | -1,65 |
| 3-Anni Ann.ti | - | - | - | 2023 | - | 4,63 | -7,12 | 6,80 |
| 5-Anni Ann.ti | - | - | - | 2022 | - | - | - | - |
| 10-Anni Ann.ti | - | - | - | | | | | |

Rendimenti aggiornati al 09/02/2026

Portafoglio 31/12/2025



Style Box Azionaria

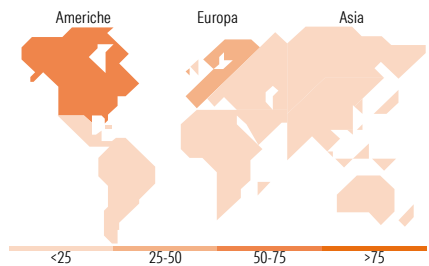
| | | |
|-------|-------|--------|
| Value | Blend | Growth |
| Large | Mid | Small |

Mkt Cap %

| | |
|--------|-------|
| Giant | 21,58 |
| Large | 36,38 |
| Medium | 35,71 |
| Small | 6,34 |
| Micro | 0,00 |

Capitalizzazione media di mercato

| | |
|-----------------|----------|
| Ave Mkt Cap EUR | Fondo |
| | 39.648,7 |



Titoli principali

| Nome | Settore | % |
|---------------------------------------------|---------|-------|
| Iberdrola SA | ⚡ | 3,40 |
| Prysmian SpA | ⚙️ | 3,00 |
| Linde PLC | 🏭 | 2,63 |
| Waste Management Inc | ♻️ | 2,51 |
| Contemporary Amperex... | ⚙️ | 2,47 |
| NextEra Energy Inc | ⚡ | 2,46 |
| National Grid PLC | ⚡ | 2,30 |
| Xylem Inc | ⚙️ | 2,28 |
| ASML Holding NV | 💻 | 2,20 |
| First Solar Inc | 💻 | 2,17 |
| % Primi 10 Titoli sul Patrimonio | | 25,42 |
| Numero Complessivo di Titoli Azionari | | 63 |
| Numero Complessivo di Titoli Obbligazionari | | 0 |

Distribuzione Settoriale %

| | |
|-----------------------------|--------------|
| Ciclico | 8,18 |
| Materie Prime | 5,92 |
| Beni di Consumo Ciclici | 2,26 |
| Finanza | - |
| Immobiliare | - |
| Sensibile | 76,73 |
| Telecomunicazioni | - |
| Energia | - |
| Beni Industriali | 46,93 |
| Tecnologia | 29,81 |
| Difensivo | 15,09 |
| Beni Difensivi | - |
| Salute | 1,58 |
| Servizi di Pubblica Utilità | 13,50 |

Ripartizione Geografica %

| | |
|-------------------------------|--------------|
| America | 51,88 |
| Stati Uniti | 50,59 |
| Canada | 1,30 |
| America Latina e Centrale | 0,00 |
| Europa | 32,75 |
| Regno Unito | 5,67 |
| Europa Occidentale - Euro | 24,19 |
| Europa Occidentale - Non Euro | 2,89 |
| Europa dell'Est | 0,00 |
| Africa | 0,00 |
| Medio Oriente | 0,00 |
| Asia | 15,36 |
| Giappone | 7,22 |
| Australasia | 0,00 |
| Asia - Paesi Sviluppati | 3,17 |
| Asia - Emergente | 4,98 |

Anagrafica

| | | | | | |
|----------------------|--------------------------------|-------------------------|--------------|------------------------------|----------------|
| Società di Gestione | Vontobel Asset Management S.A. | Patrimonio Classe (Mln) | 0,00 USD | Investimento Min. Ingresso | 50.000.000 EUR |
| Telefono | - | (09/02/2026) | | Investimento Min. Successivo | - |
| Web | www.vontobel.com | Domicilio | LUSSEMBURGO | T.E.R. | 0,80% |
| Data di Partenza | 14/03/2023 | Valuta del Fondo | USD | Spese correnti | 0,79% |
| Nome del Gestore | Pascal Dudle | UCITS | Si | Commissione di incentivo | - |
| Data Inizio Gestione | 01/10/2012 | Inc/Acc | Inc | | |
| NAV (09/02/2026) | USD 150,49 | ISIN | LU2585198927 | | |

Vontobel Fund - Global Environmental Change AQNG USD Dist

| | |
|------------------------|--------------|
| Patrimonio Netto (Mln) | 1.880,47 EUR |
| (31/12/2025) | |