

Jupiter Strategic Absolute Return Bond Fund U3 (SEK) Hedged Acc

Categoria Morningstar™

Obbligazionari Altro

Benchmark Morningstar
Not Categorized
Usato nel Report
Benchmark Dichiarato

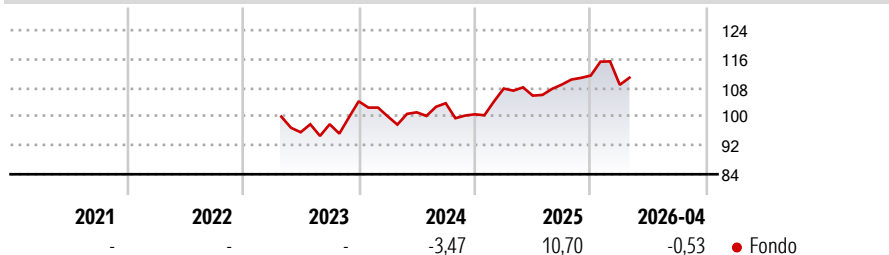
Euro Short Term Rate

Morningstar Rating™

Senza rating

Obiettivo d'Investimento Dichiarato

Il Fondo investirà in obbligazioni e titoli di debito analoghi di tutto il mondo. Il Fondo investe in obbligazioni con rating creditizi alti e bassi (ossia obbligazioni di qualità "investment grade" o "sub-investment grade" secondo il rating attribuito da Standard and Poor's o da agenzie analoghe).

Rendimenti

Misure di Rischio

3Y Alpha	-	3Y Sharpe Ratio	0,10
3Y Beta	-	3Y Std Dev	8,65
3Y R-Squared	-	3Y Risk	-
3Y Info Ratio	-	5Y Risk	-
3Y Tracking Error	-	10Y Risk	-

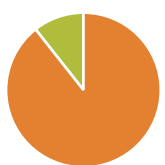
Rend. Cumulati %

Termine	Fondo
3-Mesi	-1,88
6-Mesi	1,97
1-Anno	3,89
3-Anni Ann.ti	3,20
5-Anni Ann.ti	-
10-Anni Ann.ti	-

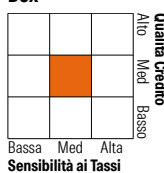
Rendimenti aggiornati al 07/05/2026

Rendimenti

Periodo	Q1	Q2	Q3	Q4
2026	-2,31	-	-	-
2025	7,11	-1,82	2,89	2,31
2024	-4,01	1,12	2,49	-2,98
2023	-	-	2,32	6,51
2022	-	-	-	-

Portafoglio 31/03/2026

Asset Allocation %

Asset Class	Netta
Azioni	0,00
Obbligazioni	89,36
Liquidità	10,62
Altro	0,01

Fixed Income Style
Box™


Dimensione	Fondo
Duration Effettiva	4,50
Maturità effettiva	-
Qualità Credito Media	BBB

Credit Quality %

Rating	Fond	Credit Quality %	Fond
AAA	9,03	BBB	27,54
AA	25,26	BB	15,93
A	22,24	B	0,00
		Below B	0,00
		Not Rated	0,00

Titoli principali

Nome	Settore	%
Jpn 10yr Bond (Ose) Jun 26	-	9,74
Us 10yr Note Jun 26	-	8,69
Euro Bobl Future June 26	-	7,22
Euro Buxl Future June 26	-	7,15
United Kingdom of Great...	-	5,64
Long-Term Euro BTP Future...	-	5,27
Secretaria Do Tesouro...	-	5,17
United States Treasury Notes...	-	4,57
Aust 3yr Bond Jun 26	-	4,47
Euro Schatz Future June 26	-	4,38
% Primi 10 Titoli sul Patrimonio		62,29
Numero Complessivo di Titoli Azionari		0
Numero Complessivo di Titoli Obbligazionari		126

Fixed Income Sector Weightings %

Settore	Fondo
Governativo	86,70
Societario	0,60
Cartolarizzazioni	0,00
Enti Locali	0,00
Liquidità ed equivalenti	11,39
Derivati	1,31
Coupon Range %	Fondo
0 coupon	0,02
Da 0 a 4 cedole	45,80
Da 4 a 6 cedole	21,54
Da 6 a 8 cedole	15,46
Da 8 a 10 cedole	17,17
Da 10 a 12 cedole	0,00
Oltre 12 cedole	0,00

Scadenze %

Scadenza	Fondo
da 1 a 3	3,83
da 3 a 5	10,91
da 5 a 7	6,26
da 7 a 10	22,91
da 10 a 15	5,29
da 15 a 20	7,88
da 20 a 30	17,51
oltre 30	1,26

Anagrafica

Società di Gestione	Jupiter Asset Management (Europe) Limited	Patrimonio Classe (Mln)	2,30 SEK	Investimento Min. Ingresso	75.000.000 SEK
Telefono	-	Domicilio	IRLANDA	Investimento Min. Successivo	7.500.000 SEK
Web	http://www.jupiteram.com	Valuta del Fondo	SEK	T.E.R.	0,67%
Data di Partenza	05/04/2023	UCITS	Si	Spese correnti	0,37%
Nome del Gestore	-	Inc/Acc	Acc	Commissione di incentivo	10,00%
Data Inizio Gestione	01/08/2016	ISIN	IE000Q709VP1		
NAV (07/05/2026)	SEK 10,67				
Patrimonio Netto (Mln)	661,07 USD				

(31/03/2026)