

# Invesco Funds - Invesco Global Equity Income Fund I Monthly Distribution-1 EUR

## Categoria Morningstar™

Azionari Globali - Reddito

## Benchmark Morningstar

Morningstar Global Markets High Dividend

Yield NR USD

Usato nel Report

## Benchmark Dichiarato

MSCI World NR USD

## Morningstar Rating™

★★★★

### Obiettivo d'Investimento Dichiarato

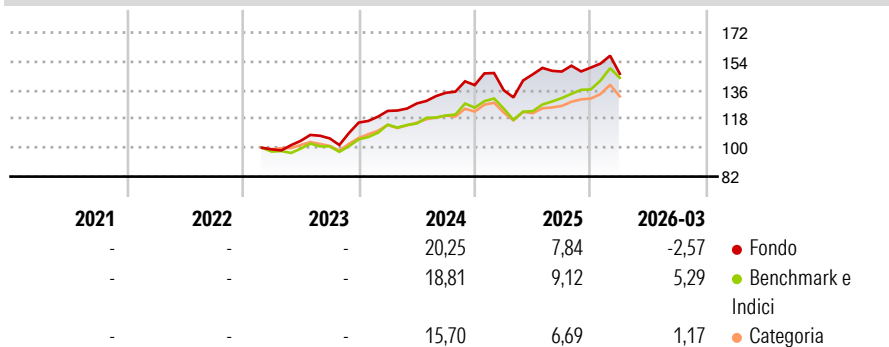
Il Comparto mira a generare un livello crescente di reddito, in combinazione con la crescita del capitale nel lungo termine, investendo principalmente in azioni internazionali. Per perseguire tale obiettivo il Consulente per gli investimenti potrà investire in altri titoli ritenuti idonei, tra cui valori mobiliari, strumenti del mercato monetario, warrant, organismi d'investimento collettivo, depositi e altri investimenti consentiti.

### Misure di Rischio

3Y Alpha	0,39	3Y Sharpe Ratio	0,92
3Y Beta	1,00	3Y Std Dev	11,72
3Y R-Squared	71,25	3Y Risk	Alto
3Y Info Ratio	0,02	5Y Risk	-
3Y Tracking Error	7,22	10Y Risk	-

Basati su Morningstar Global Markets High Dividend Yield NR USD (dove applicabile)

### Rendimenti



### Rend. Cumulati %

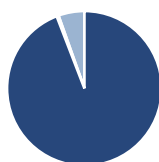
	Fondo	Bmk	Cat
3-Mesi	0,94	3,08	0,95
6-Mesi	5,25	12,12	6,87
1-Anno	23,87	30,58	20,78
3-Anni Ann.ti	16,85	14,45	11,26
5-Anni Ann.ti	-	-	-
10-Anni Ann.ti	-	-	-

Rendimenti aggiornati al 16/04/2026

### Rendimenti

Trimestrali %	Q1	Q2	Q3	Q4
2026	-2,57	-	-	-
2025	-2,31	7,29	1,21	1,66
2024	6,30	3,77	5,22	3,61
2023	-	5,38	1,46	9,33
2022	-	-	-	-

### Portafoglio 31/03/2026



#### Asset Allocation %

Azioni	94,15
Obbligazioni	0,00
Liquidità	0,41
Altro	5,44

#### Netta

#### Style Box Azionaria

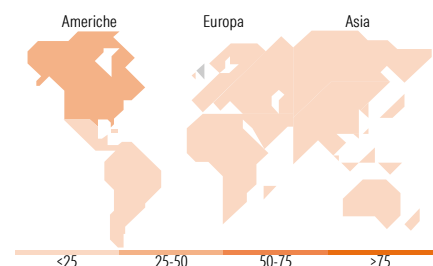


#### Mkt Cap %

Fondo	Value	Blend	Growth
Giant	28,94		
Large	41,48		
Medium	25,64		
Small	3,94		
Micro	0,00		

#### Capitalizzazione media di mercato

Fondo	Ave Mkt Cap USD
Fondo	60.553,60



### Titoli principali

Nome	Settore	%
3i Group Ord	-	5,44
AIA Group Ltd	🏠	5,08
Canadian Pacific Kansas City...	⚙️	5,00
Texas Instruments Inc	📄	4,93
Coca-Cola Europacific...	🍷	3,85
Rolls-Royce Holdings PLC	⚙️	3,60
Dell Technologies Inc...	📄	3,51
Taiwan Semiconductor...	📄	3,29
Microsoft Corp	📄	2,73
London Stock Exchange Group...	🏠	2,71
% Primi 10 Titoli sul Patrimonio		40,14
Numero Complessivo di Titoli Azionari		44
Numero Complessivo di Titoli Obbligazionari		0

### Distribuzione Settoriale %

Fondo	Ciclico
Fondo	39,62
Materie Prime	5,71
Beni di Consumo Ciclici	11,94
Finanza	19,71
Immobiliare	2,27
Sensibile	46,01
Telecomunicazioni	1,89
Energia	2,87
Beni Industriali	22,70
Tecnologia	18,55
Difensivo	14,37
Beni Difensivi	6,63
Salute	7,73
Servizi di Pubblica Utilità	-

### Ripartizione Geografica %

Fondo	America
Fondo	48,21
Stati Uniti	42,90
Canada	5,31
America Latina e Centrale	0,00
Europa	42,90
Regno Unito	24,22
Europa Occidentale - Euro	11,41
Europa Occidentale - Non Euro	7,28
Europa dell'Est	0,00
Africa	0,00
Medio Oriente	0,00
Asia	8,89
Giappone	0,00
Australasia	0,00
Asia - Paesi Sviluppati	8,89
Asia - Emergente	0,00

### Anagrafica

Società di Gestione	Invesco Management S.A.	Patrimonio Classe (Mln)	0,00 EUR	Investimento Min. Ingresso	10.000.000 EUR
Telefono	(+353) 1 4398100	(16/04/2026)		Investimento Min. Successivo	-
Web	www.invescomanagement	Domicilio	LUSSEMBURGO	T.E.R.	-
	company.lu	Valuta del Fondo	EUR	Spese correnti	-
Data di Partenza	22/02/2023	UCITS	Si	Commissione di incentivo	-
Nome del Gestore	-	Inc/Acc	Inc		
Data Inizio Gestione	31/12/2019	ISIN	LU2579942876		
NAV (16/04/2026)	EUR 15,10				

# Invesco Funds - Invesco Global Equity Income Fund I Monthly Distribution-1 EUR

Patrimonio Netto (Mln) 915,30 USD

(31/03/2026)