

# Invesco Funds - Invesco Global Small Cap Equity Fund I Accumulation EUR

## Categoria Morningstar™

Azionari Internazionali Small Cap

## Benchmark Morningstar

Morningstar Global Markets Small-Mid

Cap NR USD

Usato nel Report

## Benchmark Dichiarato

MSCI ACWI Small NR USD

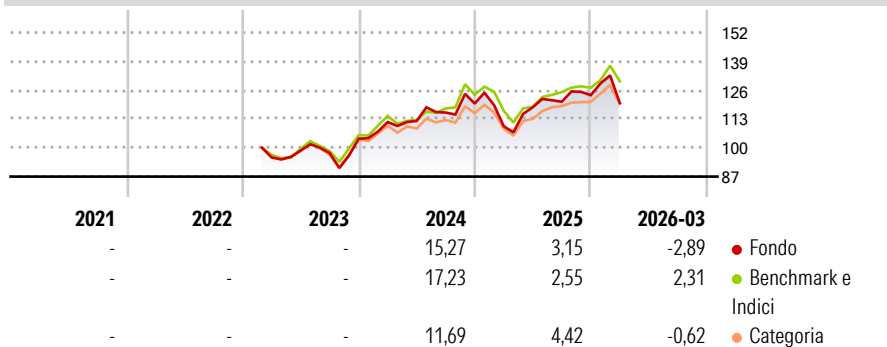
## Morningstar Rating™

★★★

### Obiettivo d'Investimento Dichiarato

The Fund aims to achieve long-term capital growth. The Fund seeks to achieve its objective by investing primarily in listed equity and equity related securities of small cap companies issued globally.

### Rendimenti



### Misure di Rischio

3Y Alpha	-2,81	3Y Sharpe Ratio	0,40
3Y Beta	1,10	3Y Std Dev	14,52
3Y R-Squared	89,87	3Y Risk	-Med
3Y Info Ratio	-0,49	5Y Risk	-
3Y Tracking Error	5,34	10Y Risk	-

Basati su Morningstar Global Markets Small-Mid Cap NR USD (dove applicabile)

### Rend. Cumulati %

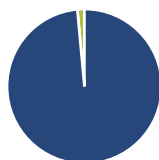
	Fondo	Bmk	Cat
3-Mesi	-3,70	0,82	-2,32
6-Mesi	0,40	4,30	-0,14
1-Anno	26,14	26,60	20,98
3-Anni Ann.ti	9,73	11,66	6,98
5-Anni Ann.ti	-	-	-
10-Anni Ann.ti	-	-	-

Rendimenti aggiornati al 07/04/2026

### Rendimenti

	Q1	Q2	Q3	Q4
2026	-2,89	-	-	-
2025	-8,53	7,78	2,10	2,47
2024	7,25	0,44	3,37	3,51
2023	-	3,22	-1,11	6,61
2022	-	-	-	-

### Portafoglio 28/02/2026



#### Asset Allocation %

Azioni	98,53
Obbligazioni	0,01
Liquidità	1,46
Altro	0,00

#### Style Box Azionaria

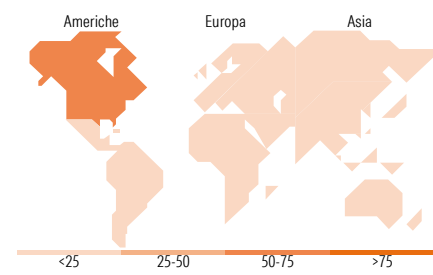


#### Mkt Cap %

Fondo	Value	Blend	Growth
Giant	0,00		
Large	8,44		
Medium	31,84		
Small	51,27		
Micro	8,46		

#### Capitalizzazione media di mercato

Ave Mkt Cap USD 5.520,50



### Titoli principali

Nome	Settore	%
Chroma Ate Inc	📄	2,11
Leeno Industrial Inc	📄	1,64
MACOM Technology Solutions...	📄	1,50
Samsung Fire & Marine...	📄	1,48
Banc of California Inc	📄	1,45
Sanmina Corp	📄	1,43
Western Alliance Bancorp	📄	1,40
SigmaRoc PLC	📄	1,32
DT Midstream Inc Ordinary...	📄	1,28
MKS Inc	📄	1,28
% Primi 10 Titoli sul Patrimonio		14,90
Numero Complessivo di Titoli Azionari		153
Numero Complessivo di Titoli Obbligazionari		0

### Distribuzione Settoriale %

Fondo	%
<b>Ciclico</b>	<b>35,98</b>
Materie Prime	3,89
Beni di Consumo Ciclici	12,78
Finanza	17,06
Immobiliare	2,25
<b>Sensibile</b>	<b>49,89</b>
Telecomunicazioni	2,53
Energia	3,14
Beni Industriali	24,55
Tecnologia	19,66
<b>Difensivo</b>	<b>14,13</b>
Beni Difensivi	2,42
Salute	10,87
Servizi di Pubblica Utilità	0,84

### Ripartizione Geografica %

Fondo	%
<b>America</b>	<b>52,85</b>
Stati Uniti	50,14
Canada	1,04
America Latina e Centrale	1,67
<b>Europa</b>	<b>22,87</b>
Regno Unito	8,50
Europa Occidentale - Euro	8,55
Europa Occidentale - Non Euro	5,81
Europa dell'Est	0,00
Africa	0,00
Medio Oriente	0,00
<b>Asia</b>	<b>24,28</b>
Giappone	10,78
Australasia	2,48
Asia - Paesi Sviluppati	6,37
Asia - Emergente	4,66

### Anagrafica

Società di Gestione	Invesco Management S.A.	Patrimonio Classe (Mln)	0,00 EUR	Investimento Min. Ingresso	10.000.000 EUR
Telefono	(+353) 1 4398100	(07/04/2026)		Investimento Min. Successivo	-
Web	www.invesco.com	Domicilio	LUSSEMBURGO	T.E.R.	0,03%
	company.lu	Valuta del Fondo	EUR	Spese correnti	-
Data di Partenza	22/02/2023	UCITS	Si	Commissione di incentivo	-
Nome del Gestore	Michael Oliveros	Inc/Acc	Acc		
Data Inizio Gestione	31/07/2023	ISIN	LU2579942793		
NAV (07/04/2026)	EUR 12,50				
Patrimonio Netto (Mln)	150,53 USD				

(28/02/2026)