

# AMSelect - Echiquier Europe Equity Mid Cap I Capitalisation

**Categoria Morningstar™**

Azionari Europa Mid Cap

**Benchmark Morningstar**

 Morningstar Developed Europe Small-Mid  
 Cap Target Market Exposure NR EUR  
 Usato nel Report

**Benchmark Dichiarato**

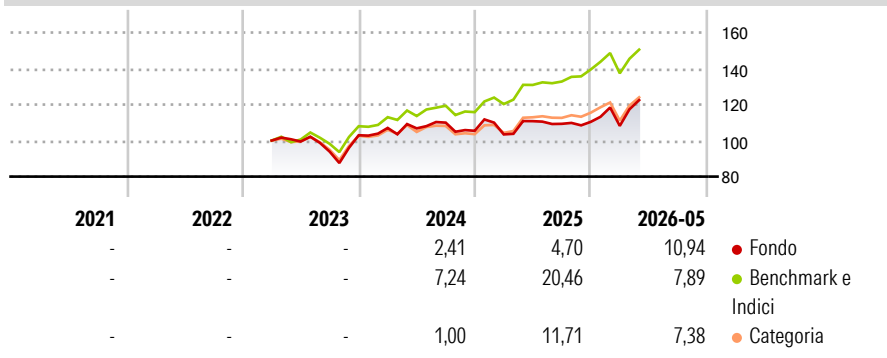
MSCI Europe Mid Cap NR EUR

**Morningstar Rating™**

★★★

**Obiettivo d'Investimento Dichiarato**

The investment objective of the fund is to increase the value of its assets through investment growth.

**Rendimenti**

**Misure di Rischio**

3Y Alpha	-9,06	3Y Sharpe Ratio	0,32
3Y Beta	1,16	3Y Std Dev	14,65
3Y R-Squared	91,93	3Y Risk	Med
3Y Info Ratio	-1,78	5Y Risk	-
3Y Tracking Error	4,60	10Y Risk	-

Basati su Morningstar Developed Europe Small-Mid Cap Target Market Exposure NR EUR (dove applicabile)

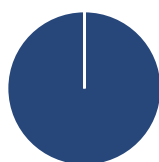
**Rend. Cumulati %**

	Fondo	Bmk	Cat
3-Mesi	8,58	7,22	6,78
6-Mesi	10,47	10,86	8,32
1-Anno	7,36	14,73	7,41
3-Anni Ann.ti	5,82	13,89	7,32
5-Anni Ann.ti	-	-	-
10-Anni Ann.ti	-	-	-

Rendimenti aggiornati al 11/06/2026

**Rendimenti Trimestrali %**

	Q1	Q2	Q3	Q4
2026	-2,01	-	-	-
2025	-1,92	7,14	-1,35	1,00
2024	3,94	-0,22	2,99	-4,12
2023	-	-0,55	-5,63	9,69
2022	-	-	-	-

**Portafoglio 30/04/2026**

**Asset Allocation %**

- Azioni
- Obbligazioni
- Liquidità
- Altro

 Netta  
 100,00  
 0,00  
 0,00  
 0,00

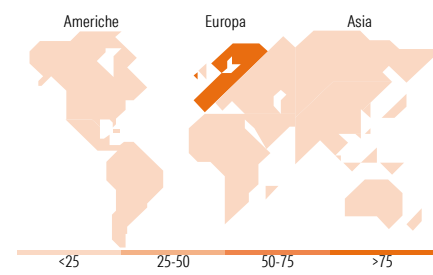
**Style Box Azionaria**

**Mkt Cap %**

	Fondo
Giant	0,00
Large	15,27
Medium	80,26
Small	4,47
Micro	0,00

**Capitalizzazione media di mercato**

Ave Mkt Cap EUR 9.298,66


**Titoli principali**

Nome	Settore	%
BE Semiconductor Industries NV		3,73
Diploma PLC		3,67
SPIE SA		3,64
NKT AS		3,41
Euronext NV		3,35
Alk-Abello AS Class B		3,27
EDP Renovaveis SA		3,01
ASR Nederland NV		2,96
Moncler SpA		2,93
Tele2 AB Class B		2,88
% Primi 10 Titoli sul Patrimonio		32,84
Numero Complessivo di Titoli Azionari		45
Numero Complessivo di Titoli Obbligazionari		0

**Distribuzione Settoriale %**

	Fondo
<b>Ciclico</b>	<b>33,20</b>
Materie Prime	4,72
Beni di Consumo Ciclici	4,22
Finanza	22,02
Immobiliare	2,25
<b>Sensibile</b>	<b>55,90</b>
Telecomunicazioni	2,88
Energia	3,14
Beni Industriali	39,25
Tecnologia	10,63
<b>Difensivo</b>	<b>10,90</b>
Beni Difensivi	-
Salute	5,26
Servizi di Pubblica Utilità	5,64

**Ripartizione Geografica %**

	Fondo
<b>America</b>	<b>0,00</b>
Stati Uniti	0,00
Canada	0,00
America Latina e Centrale	0,00
<b>Europa</b>	<b>100,00</b>
Regno Unito	12,11
Europa Occidentale - Euro	63,81
Europa Occidentale - Non Euro	24,08
Europa dell'Est	0,00
Africa	0,00
Medio Oriente	0,00
<b>Asia</b>	<b>0,00</b>
Giappone	0,00
Australasia	0,00
Asia - Paesi Sviluppati	0,00
Asia - Emergente	0,00

**Anagrafica**

Società di Gestione	BNP Paribas Asset Management Luxembourg	Patrimonio Classe (Mln)	0,09 EUR	Investimento Min. Ingresso	-
Telefono	+352 2646 3017	(11/06/2026)		Investimento Min. Successivo	-
Web	www.bnpparibas-am.com	Domicilio	LUSSEMBURGO	T.E.R.	-
Data di Partenza	13/03/2023	Valuta del Fondo	EUR	Spese correnti	-
Nome del Gestore	-	UCITS	Si	Commissione di incentivo	-
Data Inizio Gestione	13/03/2023	Inc/Acc	Acc		
NAV (11/06/2026)	EUR 125,61	ISIN	LU2537484433		
Patrimonio Netto (Mln)	296,33 EUR				

(30/04/2026)

[See disclosures for more details](#)

© 2026 Morningstar Italia. Tutti i diritti sono riservati. Le informazioni qui contenute: (1) sono proprietà di Morningstar, (2) non possono essere copiate, (3) non costituiscono consiglio di investimento; (4) sono fornite con scopi informativi; (5) sono ritenute attendibili da Morningstar che, pertanto, ne garantisce il maggior grado di accuratezza e completezza possibile, fatto salvo il caso in cui queste Le siano state fornite in modo errato e/o non completo dalle relative società prodotte; (6) sono estratte dai dati del fondo disponibili e riferiti a date temporali diverse. Morningstar non è responsabile per qualunque danno o perdita derivante da qualunque uso delle informazioni e chi visiona tali informazioni sarà responsabile dell'uso che andrà a farne. Non vi è naturalmente garanzia alcuna che i risultati del passato trovino un riscontro nel futuro.