

AMSelect - Echiquier Europe Equity Mid Cap Privilege Distribution

Categoria Morningstar™

Azionari Europa Mid Cap

Benchmark Morningstar

Morningstar Developed Europe Small-Mid
Cap Target Market Exposure NR EUR
Usato nel Report

Benchmark Dichiarato

MSCI Europe Mid Cap NR EUR

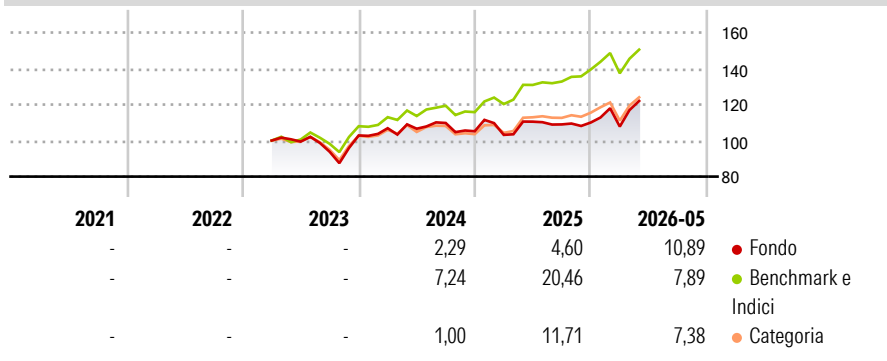
Morningstar Rating™

★★★

Obiettivo d'Investimento Dichiarato

The investment objective of the fund is to increase the value of its assets through investment growth.

Rendimenti



Misure di Rischio

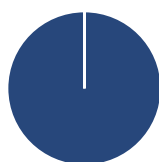
3Y Alpha	-9,17	3Y Sharpe Ratio	0,31
3Y Beta	1,16	3Y Std Dev	14,64
3Y R-Squared	91,93	3Y Risk	Med
3Y Info Ratio	-1,81	5Y Risk	-
3Y Tracking Error	4,60	10Y Risk	-

Basati su Morningstar Developed Europe Small-Mid Cap Target Market Exposure NR EUR (dove applicabile)

Rend. Cumulati %	Fondo	Bmk	Cat	Rendimenti Trimestrali %	Q1	Q2	Q3	Q4
3-Mesi	8,57	7,22	6,78	2026	-2,04	-	-	-
6-Mesi	10,42	10,86	8,32	2025	-1,93	7,11	-1,38	0,97
1-Anno	7,25	14,73	7,41	2024	3,91	-0,25	2,97	-4,17
3-Anni Ann.ti	5,71	13,89	7,32	2023	-	-0,59	-5,68	9,67
5-Anni Ann.ti	-	-	-	2022	-	-	-	-
10-Anni Ann.ti	-	-	-					

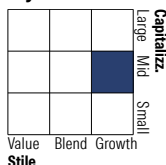
Rendimenti aggiornati al 11/06/2026

Portafoglio 30/04/2026



Asset Allocation %	Netta
● Azioni	100,00
● Obbligazioni	0,00
● Liquidità	0,00
● Altro	0,00

Style Box Azionaria

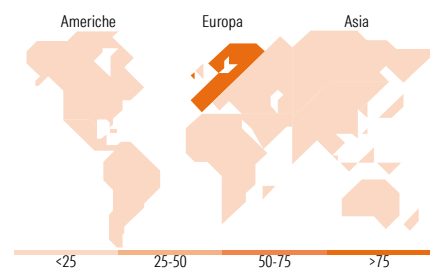


Mkt Cap %

Mkt Cap %	Fondo
Giant	0,00
Large	15,27
Medium	80,26
Small	4,47
Micro	0,00

Capitalizzazione media di mercato

Capitalizzazione media di mercato	Fondo
Ave Mkt Cap EUR	9.298,66



Titoli principali

Nome	Settore	%
BE Semiconductor Industries NV	🏭	3,73
Diploma PLC	⚙️	3,67
SPIE SA	⚙️	3,64
NKT AS	⚙️	3,41
Euronext NV	🏠	3,35
Alk-Abello AS Class B	🏠	3,27
EDP Renovaveis SA	⚡	3,01
ASR Nederland NV	🏠	2,96
Moncler SpA	🏠	2,93
Tele2 AB Class B	📡	2,88
% Primi 10 Titoli sul Patrimonio		32,84
Numero Complessivo di Titoli Azionari		45
Numero Complessivo di Titoli Obbligazionari		0

Distribuzione Settoriale %

Distribuzione Settoriale %	Fondo
Ciclico	33,20
🏭 Materie Prime	4,72
🛒 Beni di Consumo Ciclici	4,22
🏦 Finanza	22,02
🏠 Immobiliare	2,25
Sensibile	55,90
📡 Telecomunicazioni	2,88
⚡ Energia	3,14
🏭 Beni Industriali	39,25
📡 Tecnologia	10,63
Difensivo	10,90
🏠 Beni Difensivi	-
🏥 Salute	5,26
🏠 Servizi di Pubblica Utilità	5,64

Ripartizione Geografica %

Ripartizione Geografica %	Fondo
America	0,00
Stati Uniti	0,00
Canada	0,00
America Latina e Centrale	0,00
Europa	100,00
Regno Unito	12,11
Europa Occidentale - Euro	63,81
Europa Occidentale - Non Euro	24,08
Europa dell'Est	0,00
Africa	0,00
Medio Oriente	0,00
Asia	0,00
Giappone	0,00
Australasia	0,00
Asia - Paesi Sviluppati	0,00
Asia - Emergente	0,00

Anagrafica

Società di Gestione	BNP Paribas Asset Management Luxembourg	Patrimonio Classe (Mln)	0,00 EUR	Investimento Min. Ingresso	-
Telefono	+352 2646 3017	(11/06/2026)		Investimento Min. Successivo	-
Web	www.bnpparibas-am.com	Domicilio	LUSSEMBURGO	T.E.R.	-
Data di Partenza	13/03/2023	Valuta del Fondo	EUR	Spese correnti	-
Nome del Gestore	-	UCITS	Si	Commissione di incentivo	-
Data Inizio Gestione	13/03/2023	Inc/Acc	Inc		
NAV (11/06/2026)	EUR 113,88	ISIN	LU2537484516		
Patrimonio Netto (Mln)	296,33 EUR				

(30/04/2026)

See disclosures for more details

© 2026 Morningstar Italia. Tutti i diritti sono riservati. Le informazioni qui contenute: (1) sono proprietà di Morningstar, (2) non possono essere copiate, (3) non costituiscono consiglio di investimento; (4) sono fornite con scopi informativi; (5) sono ritenute attendibili da Morningstar che, pertanto, ne garantisce il maggior grado di accuratezza e completezza possibile, fatto salvo il caso in cui queste Le siano state fornite in modo errato e/o non completo dalle relative società prodotte; (6) sono estratte dai dati del fondo disponibili e riferiti a date temporali diverse. Morningstar non è responsabile per qualunque danno o perdita derivante da qualunque uso delle informazioni e chi visiona tali informazioni sarà responsabile dell'uso che andrà a farne. Non vi è naturalmente garanzia alcuna che i risultati del passato trovino un riscontro nel futuro.