

AMSelect - Echiquier Europe Equity Mid Cap Classic Capitalisation

Categoria Morningstar™

Azionari Europa Mid Cap

Benchmark Morningstar

Morningstar Developed Europe Small-Mid
Cap Target Market Exposure NR EUR
Usato nel Report

Benchmark Dichiarato

MSCI Europe Mid Cap NR EUR

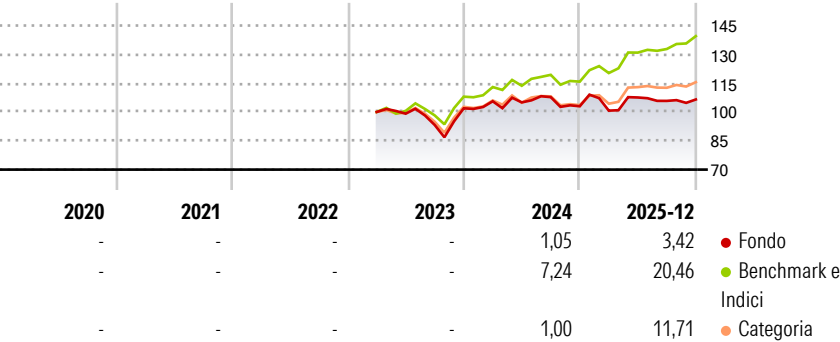
Morningstar Rating™

Senza rating

Obiettivo d'Investimento Dichiarato

The investment objective of the fund is to Increase the value of its assets through investment growth.

Rendimenti



Misure di Rischio

3Y Alpha	-	3Y Sharpe Ratio	-
3Y Beta	-	3Y Std Dev	-
3Y R-Squared	-	3Y Risk	-
3Y Info Ratio	-	5Y Risk	-
3Y Tracking Error	-	10Y Risk	-

Basati su Morningstar Developed Europe Small-Mid Cap Target Market Exposure NR EUR (dove applicabile)

Rend. Cumulati %


	Fondo	Bmk	Cat
3-Mesi	1,94	6,17	3,48
6-Mesi	0,64	8,62	3,33
1-Anno	1,11	18,07	8,16
3-Anni Ann.ti	-	-	-
5-Anni Ann.ti	-	-	-
10-Anni Ann.ti	-	-	-

Rendimenti aggiornati al 29/01/2026

Rendimenti

	Q1	Q2	Q3	Q4
Trimestrali %				
2026	-	-	-	-
2025	-2,21	6,81	-1,66	0,69
2024	3,60	-0,56	2,63	-4,42
2023	-	-0,88	-5,95	9,31
2022	-	-	-	-

Portafoglio 31/12/2025



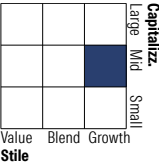
Asset Allocation %

- Azioni
- Obbligazioni
- Liquidità
- Altro

Netta

99,87
0,03
0,10
0,00

Style Box Azionaria

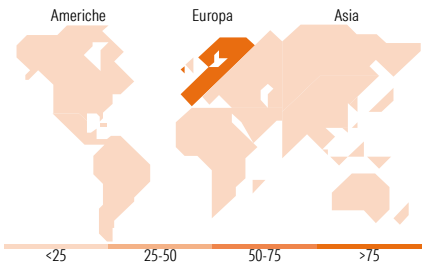


Mkt Cap %

Giant	1,06
Large	9,99
Medium	88,94
Small	0,01
Micro	0,00

Capitalizzazione media di mercato

Ave Mkt Cap EUR 9.321,14



Titoli principali

Nome	Settore	%
SPIE SA	Industria	4,32
Diploma PLC	Industria	3,53
Euronext NV	Finanza	3,33
BE Semiconductor Industries NV	Industria	3,14
ASR Nederland NV	Industria	3,07
Trelleborg AB Class B	Industria	2,96
Moncler SpA	Industria	2,96
Halma PLC	Industria	2,90
Storebrand ASA	Industria	2,87
Tele2 AB Class B	Telecomunicazioni	2,81
% Primi 10 Titoli sul Patrimonio		31,90
Numero Complessivo di Titoli Azionari		44
Numero Complessivo di Titoli Obbligazionari		0

Distribuzione Settoriale %

	Fondo
Ciclico	31,44
Materie Prime	3,80
Beni di Consumo Ciclici	4,35
Finanza	21,13
Immobiliare	2,17
Sensibile	55,26
Telecomunicazioni	5,44
Energia	0,12
Beni Industriali	39,14
Tecnologia	10,57
Difensivo	13,30
Beni Difensivi	1,95
Salute	8,99
Servizi di Pubblica Utilità	2,36

Ripartizione Geografica %

	Fondo
America	1,55
Stati Uniti	1,55
Canada	0,00
America Latina e Centrale	0,00
Europa	98,45
Regno Unito	12,26
Europa Occidentale - Euro	61,61
Europa Occidentale - Non Euro	24,58
Europa dell'Est	0,00
Africa	0,00
Medio Oriente	0,00
Asia	0,00
Giappone	0,00
Australasia	0,00
Asia - Paesi Sviluppati	0,00
Asia - Emergente	0,00

Anagrafica

Società di Gestione	BNP Paribas Asset Management Luxembourg	Patrimonio Classe (Mln)	241,25 EUR	Investimento Min. Ingresso	-
Telefono	+352 2646 3017	(29/01/2026)		Investimento Min. Successivo	-
Web	www.bnpparibas-am.com	Domicilio	LUSSEMBURGO	T.E.R.	-
Data di Partenza	13/03/2023	Valuta del Fondo	EUR	Spese correnti	-
Nome del Gestore	-	UCITS	Si	Commissione di incentivo	-
Data Inizio Gestione	13/03/2023	Inc/Acc	Acc		
NAV (29/01/2026)	EUR 113,18	ISIN	LU2537484862		
Patrimonio Netto (Mln)	284,24 EUR				

(31/12/2025)