

U Access - Global Credit 2026 IHC EUR Acc

Categoria Morningstar™

Fixed Term Bond

Benchmark Morningstar

Not Categorized

Usato nel Report

Benchmark Dichiarato

N/A

Morningstar Rating™

Senza rating

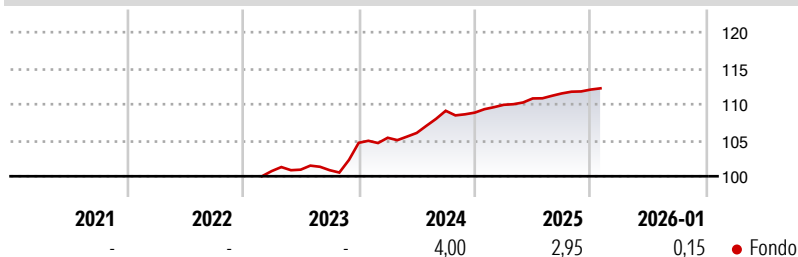
Obiettivo d'Investimento Dichiarato

The investment objective of the Sub-Fund is to enable the Investor to benefit from an exposure to a selection of a wide range of fixed income instruments including mainly Investment Grade, High Yield, Cocos and Emerging Markets, over an investment period corresponding to the remaining maturity of the Sub-Fund. This Sub-Fund has a maturity date of December 22, 2026 ("the Maturity Date"). This Sub-Fund will be terminated on the Maturity Date unless the terms of the Sub-Fund are changed before the Maturity Date. This Sub-Fund will mainly invest in a wide range of fixed income instruments (both investment grade and high yield).

Misure di Rischio

3Y Alpha	-	3Y Sharpe Ratio	-
3Y Beta	-	3Y Std Dev	-
3Y R-Squared	-	3Y Risk	-
3Y Info Ratio	-	5Y Risk	-
3Y Tracking Error	-	10Y Risk	-

Rendimenti



Rend. Cumulati %

3-Mesi	0,57
6-Mesi	1,16
1-Anno	2,74
3-Anni Ann.ti	-
5-Anni Ann.ti	-
10-Anni Ann.ti	-

Rendimenti aggiornati al 09/02/2026

Rendimenti

Trimestrali %				
2026	-	-	-	-
2025	1,00	0,80	0,62	0,49
2024	0,67	0,64	2,90	-0,24
2023	-	0,20	-0,07	3,77
2022	-	-	-	-

Portafoglio 30/06/2025



Asset Allocation %

● Azioni	0,00
● Obbligazioni	122,20
● Liquidità	-22,20
● Altro	0,00

Fixed Income Style

Box™

	Alto	Med	Basso
Qualità Credito			

	Bassa	Med	Alta
Sensibilità ai Tassi			

Fondo

Duration Effettiva	-
Maturity effettiva	-
Qualità Credito Media	-







Credit Quality %

..... 0 0

Titoli principali

Nome	Settore	%
Utah Acquisition Sub Inc 3.95%	—	1,97
Swedbank AB (publ) 6.136%	—	1,94
Ford Motor Credit Company...	—	1,88
Goldman Sachs Group, Inc....	—	1,82
Barclays PLC 2.279%	—	1,82
Cooperatieve Rabobank U.A....	—	1,80
Sumitomo Mitsui Financial...	—	1,73
KeySpan Gas East Corporation...	—	1,73
Credit Agricole S.A. London...	—	1,73
Bank of America Corp. 1.734%	—	1,72
% Primi 10 Titoli sul Patrimonio		18,13
Numero Complessivo di Titoli Azionari		0
Numero Complessivo di Titoli Obbligazionari		70

Fixed Income Sector Weightings %

 Governativo	1,17
 Societario	94,60
 Cartolarizzazioni	0,00
 Enti Locali	0,00
 Liquidità ed equivalenti	-22,20
 Derivati	26,43

Coupon Range %

0 coupon	0,00
Da 0 a 4 cedole	85,43
Da 4 a 6 cedole	12,54
Da 6 a 8 cedole	2,03
Da 8 a 10 cedole	0,00
Da 10 a 12 cedole	0,00
Oltre 12 cedole	0,00

Scadenze %

da 1 a 3	89,77
da 3 a 5	0,00
da 5 a 7	0,00
da 7 a 10	0,00
da 10 a 15	0,00
da 15 a 20	0,00
da 20 a 30	0,00
oltre 30	0,00

Anagrafica

Società di Gestione	UBP Asset Management (Europe) S.A.	Patrimonio Classe (Mln) (09/02/2026)	0,17 EUR	Investimento Min. Ingresso	-
Telefono	-	Domicilio	LUSSEMBURGO	Investimento Min. Successivo	-
Web	www.ubp.com	Valuta del Fondo	EUR	T.E.R.	0,66%
Data di Partenza	21/02/2023	UCITS	Si	Spese correnti	-
Nome del Gestore	-	Inc/Acc	Acc	Commissione di incentivo	-
Data Inizio Gestione	21/02/2023	ISIN	LU2400363805		
NAV (09/02/2026)	EUR 112,05				
Patrimonio Netto (Mln)	86,21 USD				

(30/06/2025)