

# Invesco Funds - Invesco Emerging Markets Equity Fund I Accumulation EUR

**Categoria Morningstar™**

Azionari Paesi Emergenti

**Benchmark Morningstar**

Morningstar Emerging Markets Target

Market Exposure NR USD

Usato nel Report

**Benchmark Dichiarato**

MSCI EM NR USD

**Morningstar Rating™**

Senza rating

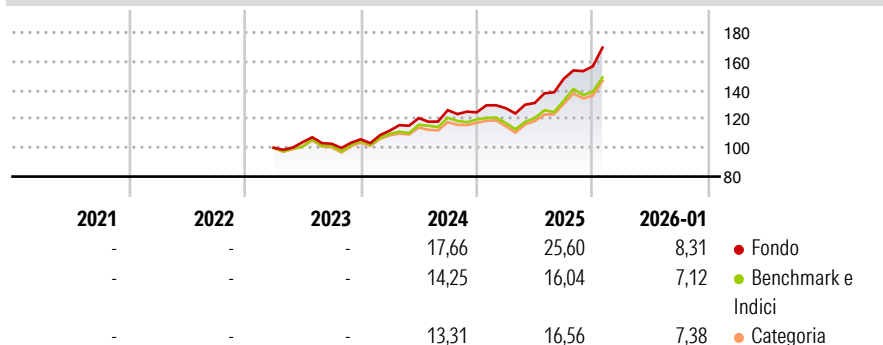
**Obiettivo d'Investimento Dichiarato**

The Fund aims to achieve long-term capital growth. The Fund seeks to achieve its objective by investing primarily in equity or equity related securities of (i) companies with their registered office in an emerging market country, (ii) companies with their registered office in a non-emerging market country but carrying out their business activities predominantly in emerging market countries or (iii) holding companies, the interests of which are predominantly invested in companies with their registered office in emerging market countries.

**Misure di Rischio**

3Y Alpha	-	3Y Sharpe Ratio	-
3Y Beta	-	3Y Std Dev	-
3Y R-Squared	-	3Y Risk	-
3Y Info Ratio	-	5Y Risk	-
3Y Tracking Error	-	10Y Risk	-

Basati su Morningstar Emerging Markets Target Market Exposure NR USD (dove applicabile)


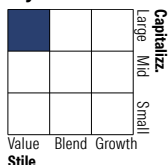
**Rendimenti**

**Rend. Cumulati %**

	Fondo	Bmk	Cat
3-Mesi	10,06	8,09	8,69
6-Mesi	23,17	20,16	20,46
1-Anno	32,38	24,31	24,06
3-Anni Ann.ti	-	-	-
5-Anni Ann.ti	-	-	-
10-Anni Ann.ti	-	-	-

Rendimenti aggiornati al 13/02/2026

**Rendimenti Trimestrali %**

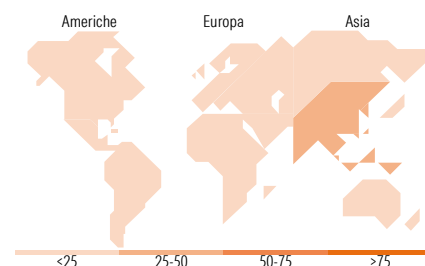
	Q1	Q2	Q3	Q4
2026	-	-	-	-
2025	2,33	2,82	12,81	5,81
2024	5,67	7,77	4,56	-1,19
2023	-	3,90	-1,06	3,02
2022	-	-	-	-

**Portafoglio 31/01/2026**

**Style Box Azionaria**

**Mkt Cap %**

	Fondo
Giant	59,37
Large	31,55
Medium	7,27
Small	1,81
Micro	0,00

**Capitalizzazione media di mercato**

	Fondo
Ave Mkt Cap USD	66.310,1


**Titoli principali**

Nome	Settore	%
Taiwan Semiconductor...	🏭	9,20
Tencent Holdings Ltd	📱	4,45
Samsung Electronics Co Ltd	🏭	3,85
Kasikornbank Public Co Ltd	🏦	3,76
HDFC Bank Ltd	🏦	3,73
Samsung Electronics Co Ltd...	🏭	3,26
Petroleo Brasileiro SA...	🔥	3,14
Alibaba Group Holding Ltd...	🏭	2,96
Invesco US Dollar Liqdy...	—	2,90
AIA Group Ltd	🏭	2,81
% Primi 10 Titoli sul Patrimonio		40,06
Numero Complessivo di Titoli Azionari		60
Numero Complessivo di Titoli Obbligazionari		0

**Distribuzione Settoriale %**

	Fondo
<b>Ciclico</b>	<b>46,23</b>
Materie Prime	9,42
Beni di Consumo Ciclici	13,49
Finanza	23,32
Immobiliare	-
<b>Sensibile</b>	<b>42,56</b>
Telecomunicazioni	8,96
Energia	4,45
Beni Industriali	5,13
Tecnologia	24,01
<b>Difensivo</b>	<b>11,21</b>
Beni Difensivi	9,29
Salute	1,27
Servizi di Pubblica Utilità	0,65

**Ripartizione Geografica %**

	Fondo
<b>America</b>	<b>19,17</b>
Stati Uniti	1,94
Canada	0,00
America Latina e Centrale	17,23
<b>Europa</b>	<b>6,56</b>
Regno Unito	1,92
Europa Occidentale - Euro	0,00
Europa Occidentale - Non Euro	0,00
Europa dell'Est	0,51
Africa	3,42
Medio Oriente	0,71
<b>Asia</b>	<b>74,27</b>
Giappone	0,00
Australasia	0,00
Asia - Paesi Sviluppati	33,40
Asia - Emergente	40,87

**Anagrafica**

Società di Gestione	Invesco Management S.A.	Patrimonio Classe (Mln)	147,25 EUR	Investimento Min. Ingresso	12.500.000 EUR
Telefono	(+353) 1 4398100	(13/02/2026)		Investimento Min. Successivo	-
Web	www.invescomanagement.com	Domicilio	LUSSEMBURGO	T.E.R.	0,06%
		Valuta del Fondo	EUR	Spese correnti	-
Data di Partenza	01/03/2023	UCITS	Si	Commissione di incentivo	-
Nome del Gestore	-	Inc/Acc	Acc		
Data Inizio Gestione	28/09/2018	ISIN	LU2579943171		
NAV (13/02/2026)	EUR 17,17				

# Invesco Funds - Invesco Emerging Markets Equity Fund I Accumulation EUR

Patrimonio Netto (Mln) 3.003,86 USD

(31/01/2026)