

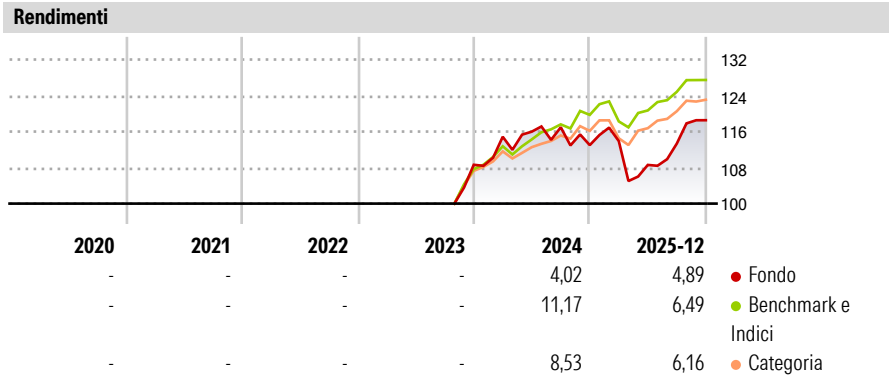
Man Funds VI plc - Man TargetRisk DRW H EUR

| Categoria Morningstar™ | Benchmark Morningstar | Benchmark Dichiarato | Morningstar Rating™ |
|-------------------------|---|---|---------------------|
| Bilanciati Moderati EUR | Morningstar Euro Moderate Global Target Allocation NR EUR Usato nel Report | 40% Bloomberg Global Aggregate TR USD, 60% MSCI World NR USD | Senza rating |

Obiettivo d'Investimento Dichiarato

Il Fondo mira a generare una crescita del capitale nel medio-lungo termine fornendo esposizione a una gamma di attività. Il Fondo punta a conseguire un livello stabile di volatilità indipendentemente dalle condizioni di mercato, allocando tutte, o gran parte delle proprie attività in base a un approccio quantitativo che utilizza processi computerizzati allo scopo di identificare opportunità d'investimento. Il Fondo può investire, direttamente e indirettamente, oltre il 20% del proprio valore patrimoniale netto nei mercati emergenti.

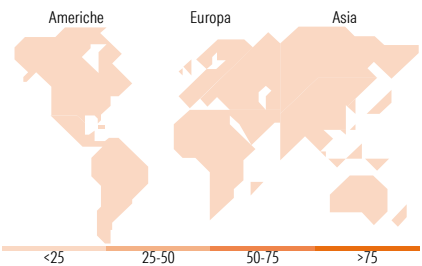
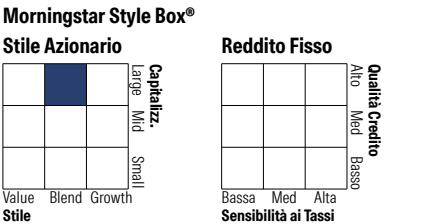
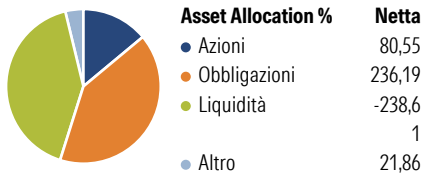
| Misure di Rischio | | |
|--|-------------------|---|
| 3Y Alpha | - 3Y Sharpe Ratio | - |
| 3Y Beta | - 3Y Std Dev | - |
| 3Y R-Squared | - 3Y Risk | - |
| 3Y Info Ratio | - 5Y Risk | - |
| 3Y Tracking Error | - 10Y Risk | - |
| Basati su Morningstar Euro Moderate Global Target Allocation NR EUR (dove applicabile) | | |



| Rend. Cumulati % | Fondo | Bmk | Cat | Rendimenti Trimestrali % | Q1 | Q2 | Q3 | Q4 |
|------------------|-------|------|------|--------------------------|------|-------|------|-------|
| 3-Mesi | 5,67 | 1,19 | 1,72 | 2026 | - | - | - | - |
| 6-Mesi | 15,18 | 5,56 | 6,07 | 2025 | 0,78 | -4,64 | 4,37 | 4,58 |
| 1-Anno | 9,30 | 6,23 | 6,74 | 2024 | 5,74 | 0,98 | 0,84 | -3,39 |
| 3-Anni Ann.ti | - | - | - | 2023 | - | - | - | - |
| 5-Anni Ann.ti | - | - | - | 2022 | - | - | - | - |
| 10-Anni Ann.ti | - | - | - | | | | | |

Rendimenti aggiornati al 28/01/2026

Portafoglio 30/11/2025



| Titoli principali | | |
|---|---------|--------|
| Nome | Settore | % |
| Bbuxalc Index (Gsi Trs) 04... | — | 21,86 |
| 10 Year Japanese Government... | — | 18,73 |
| E-mini S&P 500 Future Dec 25 | — | 11,74 |
| United States Treasury Notes... | — | 9,96 |
| United States Treasury Notes... | — | 9,79 |
| 2 Year Treasury Note Future... | — | 9,41 |
| 10 Year Government of Canada... | — | 8,15 |
| Long Gilt Future Mar 26 | — | 7,96 |
| 5 Year Treasury Note Future... | — | 7,36 |
| S&P TSX 60 Index Future Dec 25 | — | 7,17 |
| % Primi 10 Titoli sul Patrimonio | | 112,14 |
| Numero Complessivo di Titoli Azionari | | 0 |
| Numero Complessivo di Titoli Obbligazionari | | 43 |

| Distribuzione Settoriale % | | Fondo |
|----------------------------------|--|---------|
| Ciclico | | 0,00 |
| Sensibile | | 0,00 |
| Difensivo | | 0,00 |
| Fixed Income Sector Weightings % | | Fondo |
| Governativo | | 166,16 |
| Societario | | 0,00 |
| Cartolarizzazioni | | 0,00 |
| Enti Locali | | 0,00 |
| Liquidità ed equivalenti | | -244,76 |
| Derivati | | 76,19 |

| Ripartizione Geografica % | | Fondo |
|-------------------------------|--|-------------|
| America | | 0,00 |
| Stati Uniti | | - |
| Canada | | - |
| America Latina e Centrale | | - |
| Europa | | 0,00 |
| Regno Unito | | - |
| Europa Occidentale - Euro | | - |
| Europa Occidentale - Non Euro | | - |
| Europa dell'Est | | - |
| Africa | | - |
| Medio Oriente | | - |
| Asia | | 0,00 |
| Giappone | | - |
| Australasia | | - |
| Asia - Paesi Sviluppati | | - |
| Asia - Emergente | | - |

Anagrafica

| | | | | | |
|------------------------|----------------------|-------------------------|--------------|------------------------------|-----------|
| Società di Gestione | Man Group Ltd | Patrimonio Classe (Mln) | 0,27 EUR | Investimento Min. Ingresso | 1.000 EUR |
| Telefono | +44 (0) 20 7144 100 | (27/01/2026) | | Investimento Min. Successivo | - |
| Web | https://www.man.com/ | Domicilio | IRLANDA | T.E.R. | - |
| Data di Partenza | 31/10/2023 | Valuta del Fondo | EUR | Spese correnti | - |
| Nome del Gestore | Russell Korgaonkar | UCITS | Si | Commissione di incentivo | 0,00% |
| Data Inizio Gestione | 11/12/2014 | Inc/Acc | Acc | | |
| NAV (28/01/2026) | EUR 125,40 | ISIN | IE000B3SXI49 | | |
| Patrimonio Netto (Mln) | 2.423,05 USD | | | | |

(30/11/2025)