CM-AM Obli IG 2028 IC

Categoria Morningstar™	Benchmark Morningstar	Benchmark Dichiarato	Morningstar Rating™
Fixed Term Bond	Not Categorized Usato nel Report	Not Benchmarked	Senza rating

Obiettivo d'Investimento Dichiarato

-

Rendimenti

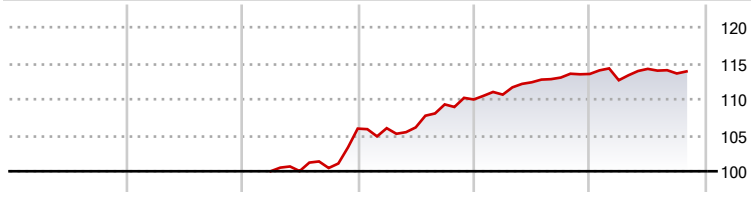

2021	2022	2023	2024	2025	2026-10
-	-	-	3,81	3,22	0,31

● Fondo

Misure di Rischio

3Y Alpha	-	3Y Sharpe Ratio	0,50
3Y Beta	-	3Y Std Dev	2,68
3Y R-Squared	-	3Y Risk	-
3Y Info Ratio	-	5Y Risk	-
3Y Tracking Error	-	10Y Risk	-

Rend. Cumulati %	Fondo
3-Mesi	-0,08
6-Mesi	0,59
1-Anno	0,57
3-Anni Ann.ti	3,65
5-Anni Ann.ti	-
10-Anni Ann.ti	-

Rendimenti aggiornati al 19/11/2026

Rendimenti Trimestrali %	Q1	Q2	Q3	Q4
2026	-0,77	1,40	-0,56	-
2025	0,61	1,55	0,58	0,44
2024	0,05	0,10	3,01	0,62
2023	-	0,03	0,42	5,45
2022	-	-	-	-

Portafoglio 30/09/2026

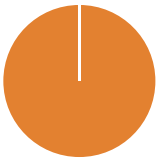

Asset Allocation %	Netta
Azioni	0,00
Obbligazioni	100,01
Liquidità	-0,01
Altro	0,00

Fixed Income Style Box™



	Fondo
Duration Effettiva	-
Maturity effettiva	-
Qualità Credito Media	

Credit Quality %	Fond o	Credit Quality %	Fond o

Titoli principali

Nome	Settore	%
Societe Generale S.A. 1.75%	—	1,46
ING Groep N.V. 2%	—	1,41
ABN AMRO Bank N.V. 4.3%	—	1,35
AIB Group PLC	—	1,32
BNP Paribas SA 4.3%	—	1,29
JPMorgan Chase & Co. 2.8%	—	1,28
Caixabank S.A. 0.5%	—	1,27
UniCredit S.p.A. 4.4%	—	1,25
Goldman Sachs Group, Inc. 1.2%	—	1,19
Deutsche Bank AG	—	1,13

% Primi 10 Titoli sul Patrimonio	12,97
Numero Complessivo di Titoli Azionari	0
Numero Complessivo di Titoli Obbligazionari	175

Fixed Income Sector Weightings %	Fondo
Governativo	2,23
Societario	97,78
Cartolarizzazioni	0,00
Enti Locali	0,00
Liquidità ed equivalenti	-0,01
Derivati	0,00

Coupon Range %	Fondo
0 coupon	1,26
Da 0 a 4 cedole	75,84
Da 4 a 6 cedole	22,90
Da 6 a 8 cedole	0,00
Da 8 a 10 cedole	0,00
Da 10 a 12 cedole	0,00
Oltre 12 cedole	0,00

Scadenze %	Fondo
da 1 a 3	100,00
da 3 a 5	0,00
da 5 a 7	0,00
da 7 a 10	0,00
da 10 a 15	0,00
da 15 a 20	0,00
da 20 a 30	0,00
oltre 30	0,00

Anagrafica

Società di Gestione	Credit Mutuel Asset Management
Telefono	0 810 001 288
Web	www.creditmutuel-am.eu
Data di Partenza	01/03/2023
Nome del Gestore	-
Data Inizio Gestione	01/03/2023
NAV (19/11/2026)	EUR 115.647,13
Patrimonio Netto (Mln) (30/09/2026)	280,75 EUR

Patrimonio Classe (Mln) (19/11/2026)	17,29 EUR
Domicilio	FRANCIA
Valuta del Fondo	EUR
UCITS	Si
Inc/Acc	Acc
ISIN	FR001400EO44

Investimento Min. Ingresso	1 Quota
Investimento Min. Successivo	1 Quota
T.E.R.	0,30%
Spese correnti	-
Commissione di incentivo	-

See disclosures for more details

© 2026 Morningstar Italia. Tutti i diritti sono riservati. Le informazioni qui contenute: (1) sono proprietà di Morningstar, (2) non possono essere copiate, (3) non costituiscono consiglio di investimento; (4) sono fornite con scopi informativi; (5) sono ritenute attendibili da Morningstar che, pertanto, ne garantisce il maggior grado di accuratezza e completezza possibile, fatto salvo il caso in cui queste Le siano state fornite in modo errato e/o non completo dalle relative società prodotto; (6) sono estratte dai dati del fondo disponibili e riferiti a date temporali diverse. Morningstar non è responsabile per qualunque danno o perdita derivante da qualunque uso delle informazioni e chi visiona tali informazioni sarà responsabile dell'uso che andrà a farne. Non vi è naturalmente garanzia alcuna che i risultati del passato trovino un riscontro nel futuro.

MORNINGSTAR