

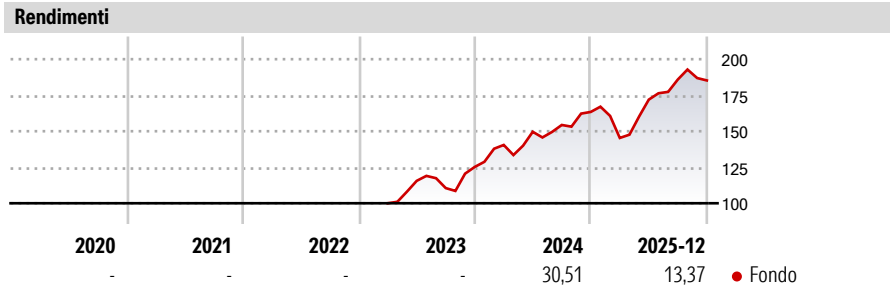
UBS (Lux) Equity SICAV - USA Growth (USD) (EUR hedged) I-A1-acc

<b>Categoria Morningstar™</b>	<b>Benchmark Morningstar</b>	<b>Benchmark Dichiarato</b>	<b>Morningstar Rating™</b>
Azionari Altri Settori	Not Categorized Usato nel Report	Russell 1000 Growth NR USD	Senza rating

**Obiettivo d'Investimento Dichiarato**

UBS (Lux) Equity SICAV - USA Growth è un comparto che, secondo il principio di ripartizione del rischio, investe almeno due terzi del proprio patrimonio in azioni o altre quote di capitale di società che hanno sede negli Stati Uniti, o che in qualità di holding detengono partecipazioni di maggioranza in società con sede negli Stati Uniti o vi svolgono una parte preponderante delle loro attività economiche. Il processo d'investimento segue l'approccio "growth".


Misure di Rischio			
3Y Alpha	-	3Y Sharpe Ratio	-
3Y Beta	-	3Y Std Dev	-
3Y R-Squared	-	3Y Risk	-
3Y Info Ratio	-	5Y Risk	-
3Y Tracking Error	-	10Y Risk	-



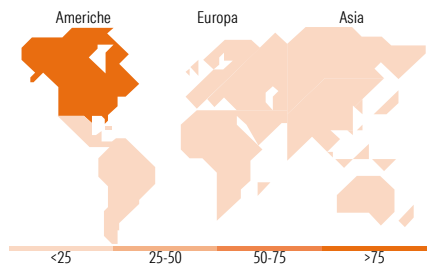
Rend. Cumulati %	Fondo	Rendimenti	Q1	Q2	Q3	Q4
3-Mesi	-4,19	<b>Trimestrali %</b>				
6-Mesi	5,04	2026	-	-	-	-
1-Anno	10,59	2025	-11,06	18,30	8,12	-0,35
3-Anni Ann.ti	-	2024	12,20	6,50	3,16	5,88
5-Anni Ann.ti	-	2023	-	15,56	-4,35	13,27
10-Anni Ann.ti	-	2022	-	-	-	-

Rendimenti aggiornati al 28/01/2026

Portafoglio 31/12/2025



Style Box Azionaria	Mkt Cap %	Fondo
Value	Giant	63,12
Blend	Large	21,30
Growth	Medium	14,54
	Small	1,04
	Micro	0,00
<b>Capitalizzazione media di mercato</b>	<b>Fondo</b>	
Ave Mkt Cap USD	688.234,56	



Titoli principali		
Nome	Settore	%
NVIDIA Corp	ICT	9,63
Microsoft Corp	ICT	7,18
Alphabet Inc Class A	ICT	6,68
Apple Inc	ICT	6,56
Amazon.com Inc	ICT	6,55
Meta Platforms Inc Class A	ICT	4,88
Taiwan Semiconductor...	ICT	4,79
Broadcom Inc	ICT	4,20
Eli Lilly and Co	Farmaceutici	3,74
Mastercard Inc Class A	Finanza	3,19
% Primi 10 Titoli sul Patrimonio		57,40
Numero Complessivo di Titoli Azionari		45
Numero Complessivo di Titoli Obbligazionari		0

Distribuzione Settoriale %	Fondo
<b>Ciclico</b>	<b>15,72</b>
Materie Prime	1,01
Beni di Consumo Ciclici	9,79
Finanza	4,93
Immobiliare	-
<b>Sensibile</b>	<b>71,95</b>
Telecomunicazioni	17,12
Energia	-
Beni Industriali	5,90
Tecnologia	48,93
<b>Difensivo</b>	<b>12,32</b>
Beni Difensivi	3,14
Salute	7,82
Servizi di Pubblica Utilità	1,36

Ripartizione Geografica %	Fondo
<b>America</b>	<b>95,11</b>
Stati Uniti	95,11
Canada	0,00
America Latina e Centrale	0,00
<b>Europa</b>	<b>0,00</b>
Regno Unito	0,00
Europa Occidentale - Euro	0,00
Europa Occidentale - Non Euro	0,00
Europa dell'Est	0,00
Africa	0,00
Medio Oriente	0,00
<b>Asia</b>	<b>4,89</b>
Giappone	0,00
Australasia	0,00
Asia - Paesi Sviluppati	4,89
Asia - Emergente	0,00

Anagrafica

Società di Gestione	UBS Asset Management (Europe) S.A.	Patrimonio Classe (Mln)	6,04 EUR	Investimento Min. Ingresso	-
Telefono	+352 4 36 16 11	(28/01/2026)		Investimento Min. Successivo	-
Web	www.credit-suisse.com	Domicilio	LUSSEMBURGO	T.E.R.	0,76%
Data di Partenza	20/03/2023	Valuta del Fondo	EUR	Spese correnti	-
Nome del Gestore	Peter Bye	UCITS	Si	Commissione di incentivo	0,00%
Data Inizio Gestione	09/11/2015	Inc/Acc	Acc		
NAV (28/01/2026)	EUR 193,75	ISIN	LU2254336741		
Patrimonio Netto (Mln)	3.690,82 USD				

(31/12/2025)