

Man Funds plc - Man Global Convertibles DW H EUR

Categoria Morningstar™

Obbligazionari Convertibili Globale - Euro Hedged

Benchmark Morningstar

Refinitiv Global Hedged CB TR EUR
Usato nel Report

Benchmark Dichiarato

FTSE Global Focus Hgd CB TR EUR

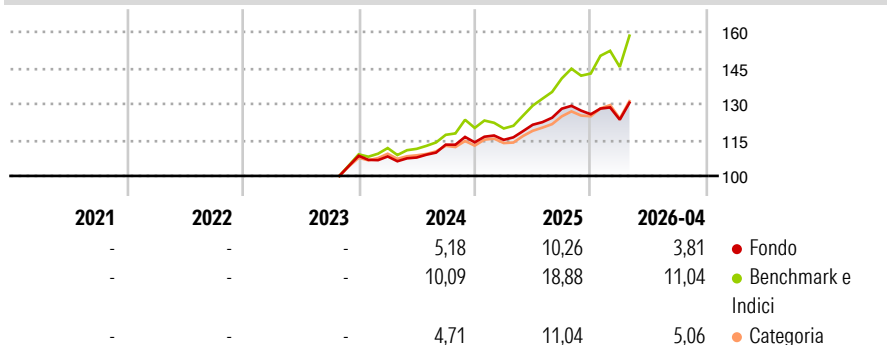
Morningstar Rating™

Senza rating

Obiettivo d'Investimento Dichiarato

Il Fondo perseguirà guadagni investendo principalmente in titoli obbligazionari quotati o negoziati e azioni privilegiate convertibili in azioni e avrà una portata globale. Particolare attenzione sarà prestata alla qualità del credito dei singoli emittenti, al costo di conversione del debito in azioni e al rendimento previsto dei titoli obbligazionari.

Rendimenti



Misure di Rischio

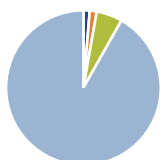
3Y Alpha	-	3Y Sharpe Ratio	-
3Y Beta	-	3Y Std Dev	-
3Y R-Squared	-	3Y Risk	-
3Y Info Ratio	-	5Y Risk	-
3Y Tracking Error	-	10Y Risk	-

Basati su Refinitiv Global Hedged CB TR EUR (dove applicabile)

Rend. Cumulati %	Fondo	Bmk	Cat	Rendimenti	Q1	Q2	Q3	Q4
3-Mesi	5,27	8,90	4,54	Trimestrali %				
6-Mesi	4,76	14,73	6,53	2026	-1,80	-	-	-
1-Anno	13,49	32,46	15,45	2025	0,90	5,48	5,51	-1,80
3-Anni Ann.ti	-	-	-	2024	-0,26	-0,41	4,99	0,85
5-Anni Ann.ti	-	-	-	2023	-	-	-	-
10-Anni Ann.ti	-	-	-	2022	-	-	-	-

Rendimenti aggiornati al 08/05/2026

Portafoglio 31/03/2026



Asset Allocation %	Netta
Azioni	-1,52
Obbligazioni	1,68
Liquidità	-6,28
Altro	106,12

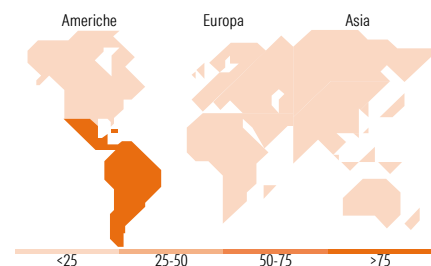
Fixed Income Style

Box™

Qualità Credito		Sensibilità ai Tassi
Alto	Basso	
		Bassa
		Med
		Alta

Duration Effettiva
Maturità effettiva
Qualità Credito Media

Fondo



Titoli principali

Nome	Settore	%
Southern Co. 3.25%	-	1,71
JD.com Inc. 0.25%	-	1,54
DoorDash Inc 0%	-	1,47
Trip.com Group Ltd. 0.75%	-	1,46
Microchip Technology...	-	1,44
Check Point Software...	-	1,32
Global Payments Inc 1.5%	-	1,30
Alibaba Group Holding Ltd. 0%	-	1,23
Zoetis Inc. 0.25%	-	1,23
Uber Technologies Inc 0.875%	-	1,23
% Primi 10 Titoli sul Patrimonio		13,93
Numero Complessivo di Titoli Azionari		4
Numero Complessivo di Titoli Obbligazionari		3

Fixed Income Sector Weightings %

	Fondo
Governativo	0,00
Societario	106,19
Cartolarizzazioni	0,00
Enti Locali	0,00
Liquidità ed equivalenti	-6,15
Derivati	-0,04

Coupon Range %

	Fondo
0 coupon	35,35
Da 0 a 4 cedole	60,53
Da 4 a 6 cedole	3,23
Da 6 a 8 cedole	0,89
Da 8 a 10 cedole	0,00
Da 10 a 12 cedole	0,00
Oltre 12 cedole	0,00

Ripartizione Geografica %

	Fondo
America	99,44
Stati Uniti	0,00
Canada	0,00
America Latina e Centrale	99,44
Europa	0,00
Regno Unito	0,00
Europa Occidentale - Euro	0,00
Europa Occidentale - Non Euro	0,00
Europa dell'Est	0,00
Africa	0,00
Medio Oriente	0,00
Asia	0,56
Giappone	0,03
Australasia	0,00
Asia - Paesi Sviluppati	0,00
Asia - Emergente	0,53

Anagrafica

Società di Gestione	Man Asset Management (Ireland) Limited	Patrimonio Classe (Mln)	0,40 EUR	Investimento Min. Ingresso	1.000 EUR
Telefono	-	Domicilio	IRLANDA	Investimento Min. Successivo	-
Web	-	Valuta del Fondo	EUR	T.E.R.	1,82%
Data di Partenza	31/10/2023	UCITS	Si	Spese correnti	-
Nome del Gestore	Daniilo Rippa	Inc/Acc	Acc	Commissione di incentivo	0,00%
Data Inizio Gestione	05/03/1993	ISIN	IE000UQ6GFP5		
NAV (08/05/2026)	EUR 133,73				
Patrimonio Netto (Mln)	57,11 USD				

(31/03/2026)