

Smart Global Defence 2029 Fineco AM Fund III Class A EUR Distribution

Categoria Morningstar™

Fondi a Capitale Protetto

Benchmark Morningstar

Not Categorized

Usato nel Report

Benchmark Dichiarato

N/A

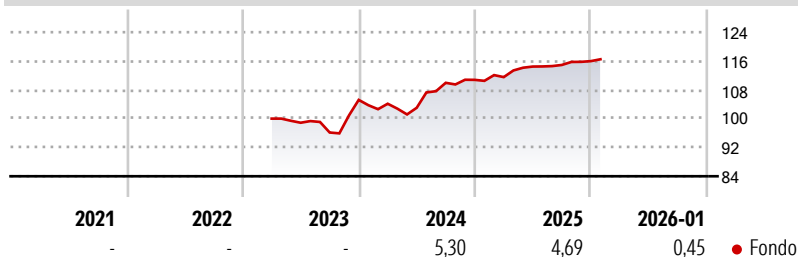
Morningstar Rating™

Senza rating

Obiettivo d'Investimento Dichiarato

The investment objective of the Fund is to (i) aim to provide Shareholders with a Dividend on each Dividend Payment Date and (ii) seek to protect the Fund's Net Asset Value per Share at 100% of the Initial Offer Price at the Maturity Date.

Rendimenti



Misure di Rischio

3Y Alpha	-	3Y Sharpe Ratio	-
3Y Beta	-	3Y Std Dev	-
3Y R-Squared	-	3Y Risk	-
3Y Info Ratio	-	5Y Risk	-
3Y Tracking Error	-	10Y Risk	-

Rend. Cumulati %

3-Mesi	0,69
6-Mesi	1,79
1-Anno	5,46
3-Anni Ann.ti	-
5-Anni Ann.ti	-
10-Anni Ann.ti	-

Rendimenti aggiornati al 04/02/2026

Rendimenti

Trimestrali %				
2026	-	-	-	-
2025	0,68	2,63	0,39	0,92
2024	-1,01	-1,08	6,73	0,75
2023	-	-1,15	-2,75	9,41
2022	-	-	-	-

Portafoglio 31/01/2026



Asset Allocation %

● Azioni	0,00
● Obbligazioni	99,75
● Liquidità	0,25
● Altro	0,00

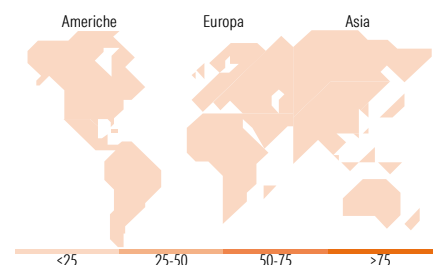
Fixed Income Style

Box™

			Alto	Quanta Crescita
			Med	
			Basso	
Bassa	Med	Alta		Sensibilità ai Tassi

Fondo







Duration Effettiva	-
Maturity effettiva	-
Qualità Credito Media	-



Titoli principali

Nome	Settore	%
Italy (Republic Of) 0%	—	31,98
Italy (Republic Of) 1.5%	—	30,40
Italy (Republic Of) 1.25%	—	23,54
Italy (Republic Of) 1.3%	—	10,15
Italy (Republic Of) 0.4%	—	6,70
Italy (Republic Of) 0%	—	4,13
Italy (Republic Of) 0%	—	0,28
Italy (Republic Of) 0%	—	0,28
Italy (Republic Of) 0%	—	0,28
Italy (Republic Of) 0%	—	0,28
% Primi 10 Titoli sul Patrimonio		108,00
Numero Complessivo di Titoli Azionari		0
Numero Complessivo di Titoli Obbligazionari		18

Fixed Income Sector Weightings %

 Governativo	83,44
 Societario	0,00
 Cartolarizzazioni	0,00
 Enti Locali	0,00
 Liquidità ed equivalenti	0,25
 Derivati	16,31

Coupon Range %

0 coupon	34,95
Da 0 a 4 cedole	65,05
Da 4 a 6 cedole	0,00
Da 6 a 8 cedole	0,00
Da 8 a 10 cedole	0,00
Da 10 a 12 cedole	0,00
Oltre 12 cedole	0,00

Ripartizione Geografica %

America	0,00
Stati Uniti	-
Canada	-
America Latina e Centrale	-
Europa	0,00
Regno Unito	-
Europa Occidentale - Euro	-
Europa Occidentale - Non Euro	-
Europa dell'Est	-
Africa	-
Medio Oriente	-
Asia	0,00
Giappone	-
Australasia	-
Asia - Paesi Sviluppati	-
Asia - Emergente	-

Anagrafica

Società di Gestione	Fineco Asset Management	Patrimonio Classe (Mln)	300,67 EUR	Investimento Min. Ingresso	1.000 EUR
	DAC	(04/02/2026)		Investimento Min. Successivo	100 EUR
Telefono	-	Domicilio	IRLANDA	T.E.R.	-
Web	-	Valuta del Fondo	EUR	Spese correnti	-
Data di Partenza	21/03/2023	UCITS	Si	Commissione di incentivo	-
Nome del Gestore	-	Inc/Acc	Inc		
Data Inizio Gestione	-	ISIN	IE000X532YP2		
NAV (04/02/2026)	EUR 106,02				
Patrimonio Netto (Mln)	351,84 EUR				

(31/01/2026)