

# Comgest Growth Global Developed Markets EUR I Acc

**Categoria Morningstar™**

Azionari Internazionali Large Cap Growth

**Benchmark Morningstar**

Morningstar Global Growth Target Market

Exposure NR USD

Usato nel Report

**Benchmark Dichiarato**

MSCI ACWI NR USD

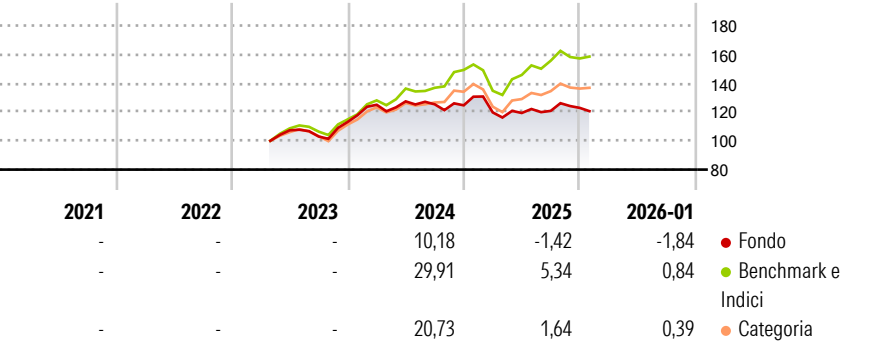
**Morningstar Rating™**

Senza rating

**Obiettivo d'Investimento Dichiarato**

The investment objective of the fund is to achieve capital appreciation by creating a professionally managed portfolio consisting of what in the opinion of the Investment Manager, are international and diversified growth securities.

**Rendimenti**



**Misure di Rischio**

3Y Alpha	-	3Y Sharpe Ratio	-
3Y Beta	-	3Y Std Dev	-
3Y R-Squared	-	3Y Risk	-
3Y Info Ratio	-	5Y Risk	-
3Y Tracking Error	-	10Y Risk	-

Basati su Morningstar Global Growth Target Market Exposure NR USD (dove applicabile)

**Rend. Cumulati %**

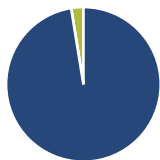
	Fondo	Bmk	Cat
3-Mesi	-6,05	-0,10	-1,20
6-Mesi	-3,36	3,29	1,36
1-Anno	-11,20	0,92	-4,65
3-Anni Ann.ti	-	-	-
5-Anni Ann.ti	-	-	-
10-Anni Ann.ti	-	-	-

Rendimenti aggiornati al 16/02/2026

**Rendimenti Trimestrali %**

	Q1	Q2	Q3	Q4
2026	-	-	-	-
2025	-3,95	-0,33	1,24	1,71
2024	10,53	1,89	-1,62	-0,55
2023	-	-	-4,04	9,85
2022	-	-	-	-

**Portafoglio 31/01/2026**



**Asset Allocation %**

- Azioni
- Obbligazioni
- Liquidità
- Altro

**Netta**

97,45  
0,00  
2,55  
0,00

**Style Box Azionaria**

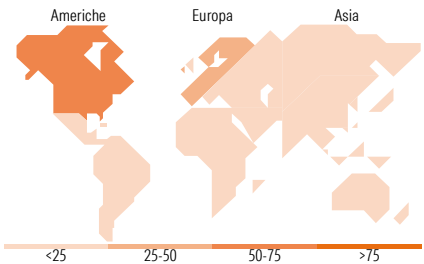


**Mkt Cap %**

Giant	59,52
Large	30,50
Medium	9,99
Small	0,00
Micro	0,00

**Capitalizzazione media di mercato**

Ave Mkt Cap USD	289.326,67
-----------------	------------



**Titoli principali**

Nome	Settore	%
Alphabet Inc Class A	☎	6,34
Microsoft Corp	💻	6,07
Johnson & Johnson	🏥	5,25
Visa Inc Class A	💳	4,46
Amazon.com Inc	📦	4,37
ASML Holding NV	💻	3,98
Linde PLC	🏭	3,78
Essilorluxottica	🏥	3,65
Air Liquide SA	🏭	3,44
NVIDIA Corp	💻	3,39
% Primi 10 Titoli sul Patrimonio		44,73
Numero Complessivo di Titoli Azionari		37
Numero Complessivo di Titoli Obbligazionari		0

**Distribuzione Settoriale %**

	Fondo
<b>Ciclico</b>	<b>26,28</b>
Materie Prime	7,40
Beni di Consumo Ciclici	8,89
Finanza	9,99
Immobiliare	-
<b>Sensibile</b>	<b>42,98</b>
Telecomunicazioni	7,32
Energia	-
Beni Industriali	7,95
Tecnologia	27,71
<b>Difensivo</b>	<b>30,74</b>
Beni Difensivi	4,20
Salute	26,54
Servizi di Pubblica Utilità	-

**Ripartizione Geografica %**

	Fondo
<b>America</b>	<b>61,84</b>
Stati Uniti	61,84
Canada	0,00
America Latina e Centrale	0,00
<b>Europa</b>	<b>31,81</b>
Regno Unito	2,63
Europa Occidentale - Euro	21,50
Europa Occidentale - Non Euro	7,68
Europa dell'Est	0,00
Africa	0,00
Medio Oriente	0,00
<b>Asia</b>	<b>6,35</b>
Giappone	6,35
Australasia	0,00
Asia - Paesi Sviluppati	0,00
Asia - Emergente	0,00

**Anagrafica**

Società di Gestione	Comgest Asset Management Intl Ltd	Patrimonio Classe (Mln)	6,21 EUR	Investimento Min. Ingresso	750.000 EUR
Telefono	-	(16/02/2026)	-	Investimento Min. Successivo	-
Web	-	Domicilio	IRLANDA	T.E.R.	0,10%
Data di Partenza	12/04/2023	Valuta del Fondo	EUR	Spese correnti	0,95%
Nome del Gestore	Alexandre Narboni	UCITS	Si	Commissione di incentivo	-
	Laure Négier	Inc/Acc	Acc		
	Zak Smerczak	ISIN	IE00BZ0RSQ78		
Data Inizio Gestione	04/12/2023				

# Comgest Growth Global Developed Markets EUR I Acc

NAV <sup>(16/02/2026)</sup>	EUR 11,81
Patrimonio Netto (Mln)	7,66 USD
<sup>(31/01/2026)</sup>	