

L&G Future World Net Zero Global Credit Fund USD I EUR H Acc

Categoria Morningstar™

Obbligazionari Corporate Globali - EUR
Hedged

Benchmark Morningstar

Morningstar Global Corporate Bond GR
Hedged EUR
Usato nel Report

Benchmark Dichiarato

N/A

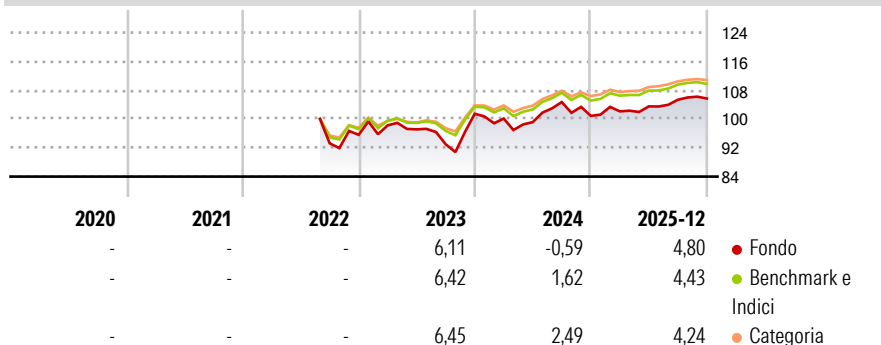
Morningstar Rating™

★

Obiettivo d'Investimento Dichiarato

The Fund aims to produce a return derived from capital growth and income by investing in fixed and floating-rate securities. The Fund will seek to achieve its objective by capturing the credit risk premium within a globally diversified portfolio of at least 80% of non-government bonds with a goal of preserving value over the course of the credit cycle by avoiding securities experiencing a significant deterioration in credit quality and defaults.

Rendimenti



Misure di Rischio

3Y Alpha	-1,07	3Y Sharpe Ratio	0,09
3Y Beta	1,40	3Y Std Dev	7,78
3Y R-Squared	99,22	3Y Risk	Alto
3Y Info Ratio	-0,32	5Y Risk	-
3Y Tracking Error	2,32	10Y Risk	-

Basati su Morningstar Global Corporate Bond GR Hedged EUR (dove applicabile)

Rend. Cumulati %


	Fondo	Bmk	Cat
3-Mesi	-0,55	0,16	0,14
6-Mesi	2,20	2,10	1,99
1-Anno	4,89	4,36	4,26
3-Anni Ann.ti	2,21	3,22	3,58
5-Anni Ann.ti	-	-	-
10-Anni Ann.ti	-	-	-

Rendimenti aggiornati al 29/01/2026

Rendimenti Trimestrali %

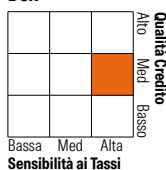
	Q1	Q2	Q3	Q4
2026	-	-	-	-
2025	1,25	1,36	1,76	0,34
2024	-1,32	-0,99	5,63	-3,68
2023	2,74	-1,13	-4,28	9,12
2022	-	-	-	2,55

Portafoglio 30/11/2025



Fixed Income Style

Box™



Sensibilità ai Tassi

Fondo

Credit Quality %

Credit Quality %		Credit Quality %	
	0		0
AAA	4,53	BBB	31,40
AA	13,12	BB	0,00
A	50,95	B	0,00
		Below B	0,00
		Not Rated	0,00

Titoli principali

Nome	Settore	%
Iberdrola Finanzas S.A.U....	—	0,61
Statkraft AS 3.75%	—	0,55
Public Service Electric &...	—	0,54
Florida Power & Light Co....	—	0,53
U.S. Bancorp. 1.375%	—	0,51
Lowes Companies, Inc. 2.8%	—	0,51
The Charles Schwab Corporation	—	0,51
Costco Wholesale Corporation...	—	0,50
McDonald's Corp. 2.125%	—	0,50
CubeSmart LP 2.5%	—	0,50
% Primi 10 Titoli sul Patrimonio		5,26
Numero Complessivo di Titoli Azionari		0
Numero Complessivo di Titoli Obbligazionari		418

Fixed Income Sector Weightings %

	Fondo
■ Governativo	0,00
■ Societario	96,80
■ Cartolarizzazioni	2,09
■ Enti Locali	0,22
■ Liquidità ed equivalenti	0,62
■ Derivati	0,27

Coupon Range %

	Fondo
0 coupon	0,00
Da 0 a 4 cedole	61,31
Da 4 a 6 cedole	36,52
Da 6 a 8 cedole	2,17
Da 8 a 10 cedole	0,00
Da 10 a 12 cedole	0,00
Oltre 12 cedole	0,00

Scadenze %

	Fondo
da 1 a 3	1,83
da 3 a 5	8,76
da 5 a 7	21,79
da 7 a 10	25,88
da 10 a 15	10,39
da 15 a 20	9,56
da 20 a 30	21,35
oltre 30	0,11

Anagrafica

Società di Gestione	LGIM Managers (Europe) Limited	Patrimonio Classe (Mln)	381,93 EUR	Investimento Min. Ingresso	1.000.000 EUR
Telefono	-	(29/01/2026)		Investimento Min. Successivo	100.000 USD
Web	https://www.lgim.com/	Domicilio	LUSSEMBURGO	T.E.R.	0,24%
Data di Partenza	17/08/2022	Valuta del Fondo	EUR	Spese correnti	0,24%
Nome del Gestore	Maurice Browne	UCITS	Si	Commissione di incentivo	-
Data Inizio Gestione	11/07/2018	Inc/Acc	Acc		
NAV (29/01/2026)	EUR 1,02	ISIN	LU2454004545		
Patrimonio Netto (Mln)	431,33 USD				

(30/11/2025)