

# DWS Invest ESG Real Assets EUR IC

## Categoria Morningstar™

Bilanciati Altro

## Benchmark Morningstar

Not Categorized  
Usato nel Report

## Benchmark Dichiarato

N/A

## Morningstar Rating™

Senza rating

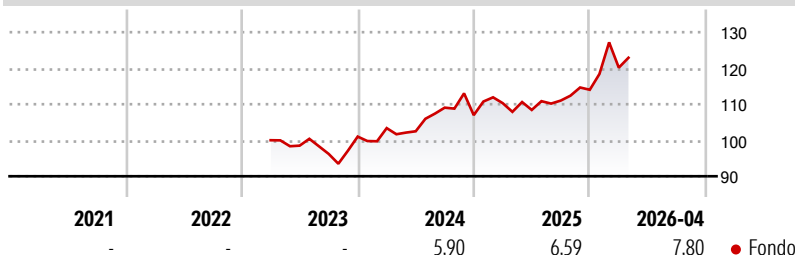
### Obiettivo d'Investimento Dichiarato

This sub-fund promotes environmental and social characteristics and reports as product in accordance with article 8(1) of Regulation (EU) 2019/2088 on sustainability-related disclosures in the financial services sector ("SFDR"). While the sub-fund does not have as its objective a sustainable investment, it will invest a minimum proportion of its assets in sustainable investments as defined by article 2 (17) SFDR. The objective of the investment policy of the fund is to achieve positive long-term capital appreciation through investing globally in publicly traded real assets.

### Misure di Rischio

3Y Alpha	-	3Y Sharpe Ratio	0,46
3Y Beta	-	3Y Std Dev	9,56
3Y R-Squared	-	3Y Risk	-
3Y Info Ratio	-	5Y Risk	-
3Y Tracking Error	-	10Y Risk	-

### Rendimenti



### Rend. Cumulati %

	Fondo
3-Mesi	-1,96
6-Mesi	9,77
1-Anno	11,80
3-Anni Ann.ti	7,23
5-Anni Ann.ti	-
10-Anni Ann.ti	-

Rendimenti aggiornati al 22/05/2026

### Rendimenti

	Q1	Q2	Q3	Q4
<b>Trimestrali %</b>				
2026	5,39	-	-	-
2025	3,10	-1,70	2,40	2,70
2024	2,33	-0,85	6,40	-1,91
2023	-	-1,50	-2,33	4,99
2022	-	-	-	-

### Portafoglio 31/03/2026

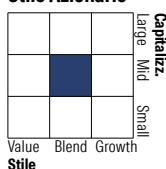


### Asset Allocation %

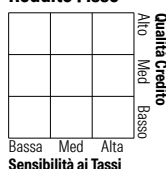
Azioni	74,39
Obbligazioni	13,16
Liquidità	2,91
Altro	9,54

### Morningstar Style Box®

#### Stile Azionario



#### Reddito Fisso



### Titoli principali

Nome	Settore	%
Xtrackers IE Physical Gold ETC	-	4,77
iShares Physical Gold ETC	-	4,77
Vinci SA	🔧	2,56
American Tower Corp	🏠	2,55
GFL Environmental Inc	🔧	2,47
E.ON SE	💡	2,42
Equinix Inc	🏠	2,21
National Grid PLC	💡	2,20
Nutrien Ltd	🌾	1,88
CSX Corp	🔧	1,84
% Primi 10 Titoli sul Patrimonio		27,67
Numero Complessivo di Titoli Azionari		96
Numero Complessivo di Titoli Obbligazionari		31

### Distribuzione Settoriale %

	Fondo
🔄 Ciclico	60,91
📈 Sensibile	18,97
📉 Difensivo	20,12

### Fixed Income Sector Weightings %

	Fondo
🏛️ Governativo	81,89
🏢 Societario	0,00
📄 Cartolarizzazioni	0,00
🏠 Enti Locali	0,00
🏢 Liquidità ed equivalenti	18,11
📄 Derivati	0,00

### Ripartizione Geografica %

	Fondo
<b>America</b>	<b>59,27</b>
Stati Uniti	47,30
Canada	8,31
America Latina e Centrale	3,66
<b>Europa</b>	<b>25,26</b>
Regno Unito	6,24
Europa Occidentale - Euro	15,44
Europa Occidentale - Non Euro	2,80
Europa dell'Est	0,00
Africa	0,78
Medio Oriente	0,00
<b>Asia</b>	<b>15,47</b>
Giappone	7,12
Australasia	3,26
Asia - Paesi Sviluppati	5,08
Asia - Emergente	0,00

### Anagrafica

Società di Gestione	DWS Investment S.A.	Patrimonio Classe (Mln)	0,01 EUR	Investimento Min. Ingresso	10.000.000 EUR
Telefono	+352 42101-1	(22/05/2026)		Investimento Min. Successivo	-
Web	www.dws.lu	Domicilio	LUSSEMBURGO	T.E.R.	0,70%
Data di Partenza	15/03/2023	Valuta del Fondo	EUR	Spese correnti	-
Nome del Gestore	-	UCITS	Si	Commissione di incentivo	-
Data Inizio Gestione	-	Inc/Acc	Acc		
NAV (22/05/2026)	EUR 121,62	ISIN	LU2587698569		
Patrimonio Netto (Mln)	14,13 EUR				

(31/03/2026)

[See disclosures for more details](#)

© 2026 Morningstar Italia. Tutti i diritti sono riservati. Le informazioni qui contenute: (1) sono proprietà di Morningstar, (2) non possono essere copiate, (3) non costituiscono consiglio di investimento; (4) sono fornite con scopi informativi; (5) sono ritenute attendibili da Morningstar che, pertanto, ne garantisce il maggior grado di accuratezza e completezza possibile, fatto salvo il caso in cui queste Le siano state fornite in modo errato e/o non completo dalle relative società prodotte; (6) sono estratte dai dati del fondo disponibili e riferiti a date temporali diverse. Morningstar non è responsabile per qualunque danno o perdita derivante da qualunque uso delle informazioni e chi visiona tali informazioni sarà responsabile dell'uso che andrà a farne. Non vi è naturalmente garanzia alcuna che i risultati del passato trovino un riscontro nel futuro.