

DWS Invest ESG Real Assets EUR ID

Categoria Morningstar™

Bilanciati Altro

Benchmark Morningstar

Not Categorized
Usato nel Report

Benchmark Dichiarato

N/A

Morningstar Rating™

Senza rating

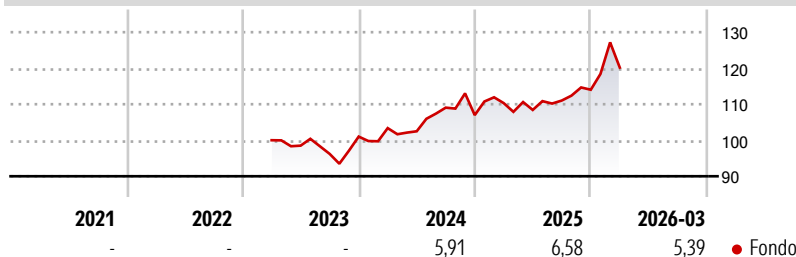
Obiettivo d'Investimento Dichiarato

This sub-fund promotes environmental and social characteristics and reports as product in accordance with article 8(1) of Regulation (EU) 2019/2088 on sustainability-related disclosures in the financial services sector ("SFDR"). While the sub-fund does not have as its objective a sustainable investment, it will invest a minimum proportion of its assets in sustainable investments as defined by article 2 (17) SFDR. The objective of the investment policy of the fund is to achieve positive long-term capital appreciation through investing globally in publicly traded real assets.

Misure di Rischio

3Y Alpha	-	3Y Sharpe Ratio	0,38
3Y Beta	-	3Y Std Dev	9,51
3Y R-Squared	-	3Y Risk	-
3Y Info Ratio	-	5Y Risk	-
3Y Tracking Error	-	10Y Risk	-

Rendimenti



Rend. Cumulati %

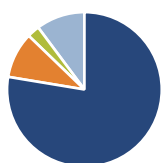
	Fondo
3-Mesi	5,45
6-Mesi	9,17
1-Anno	18,51
3-Anni Ann.ti	6,70
5-Anni Ann.ti	-
10-Anni Ann.ti	-

Rendimenti aggiornati al 07/04/2026

Rendimenti

	Q1	Q2	Q3	Q4
Trimestrali %				
2026	5,39	-	-	-
2025	3,10	-1,71	2,40	2,70
2024	2,33	-0,85	6,41	-1,90
2023	-	-1,50	-2,33	4,99
2022	-	-	-	-

Portafoglio 28/02/2026



Asset Allocation %

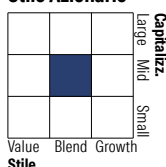
- Azioni
- Obbligazioni
- Liquidità
- Altro

Netta


77,62
9,59
2,60
10,20

Morningstar Style Box®

Stile Azionario



Reddito Fisso



Titoli principali

Nome	Settore	%
Xtrackers IE Physical Gold ETC	-	5,10
iShares Physical Gold ETC	-	5,10
Vinci SA	🔧	2,51
American Tower Corp	🏠	2,43
GFL Environmental Inc	🔧	2,37
CSX Corp	🔧	2,31
E.ON SE	💡	2,26
National Grid PLC	💡	2,14
Equinix Inc	🏠	2,11
Nutrien Ltd	🌱	1,59
% Primi 10 Titoli sul Patrimonio		27,92
Numero Complessivo di Titoli Azionari		101
Numero Complessivo di Titoli Obbligazionari		29

Distribuzione Settoriale %

	Fondo
🔄 Ciclico	62,38
📈 Sensibile	20,19
📉 Difensivo	17,44

Fixed Income Sector Weightings %

	Fondo
🏛️ Governativo	78,67
🏢 Societario	0,00
📄 Cartolarizzazioni	0,00
🏠 Enti Locali	0,00
🏢 Liquidità ed equivalenti	21,33
📄 Derivati	0,00

Ripartizione Geografica %

	Fondo
America	56,81
Stati Uniti	43,35
Canada	8,65
America Latina e Centrale	4,82
Europa	27,47
Regno Unito	6,46
Europa Occidentale - Euro	17,02
Europa Occidentale - Non Euro	3,19
Europa dell'Est	0,00
Africa	0,80
Medio Oriente	0,00
Asia	15,72
Giappone	7,32
Australasia	3,15
Asia - Paesi Sviluppati	5,25
Asia - Emergente	0,00

Anagrafica

Società di Gestione	DWS Investment S.A.	Patrimonio Classe (Mln)	0,01 EUR	Investimento Min. Ingresso	10.000.000 EUR
Telefono	+352 42101-1	(07/04/2026)		Investimento Min. Successivo	-
Web	www.dws.lu	Domicilio	LUSSEMBURGO	T.E.R.	-
Data di Partenza	15/03/2023	Valuta del Fondo	EUR	Spese correnti	-
Nome del Gestore	-	UCITS	Si	Commissione di incentivo	-
Data Inizio Gestione	-	Inc/Acc	Inc		
NAV (07/04/2026)	EUR 114,15	ISIN	LU2587698643		
Patrimonio Netto (Mln)	15,88 EUR				

(28/02/2026)