

BlackRock Global Funds - European Equity Income Fund D3

Categoria Morningstar™

Azionari Europa - Reddito

Benchmark Morningstar

Morningstar Developed Europe Dividend

Yield >2.5% NR EUR

Usato nel Report

Benchmark Dichiarato

MSCI Europe NR EUR

Morningstar Rating™

Senza rating

Obiettivo d'Investimento Dichiarato

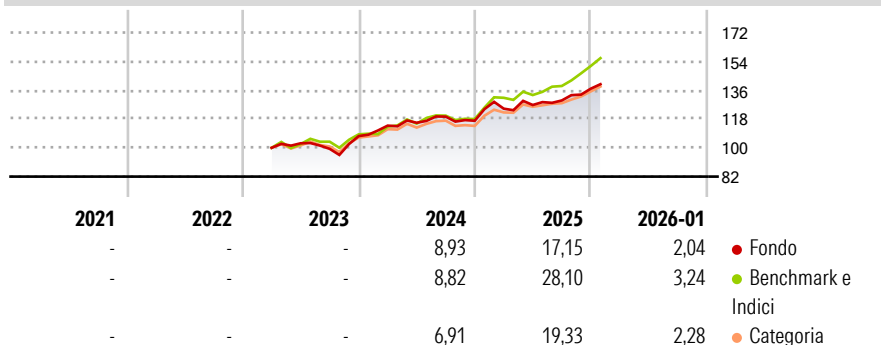
Il Fondo punta a generare un livello di reddito dell'investimento superiore alla media, nonché a mantenere una crescita di capitale di lungo termine. Il Fondo investe almeno il 70% del patrimonio complessivo in titoli azionari (quali azioni) di società con sede o che svolgono la loro attività economica prevalente in Europa. Con Europa si fa riferimento a tutti paesi europei che includono il Regno Unito, l'Europa Orientale e i paesi dell'exUnione Sovietica. Il Fondo distribuisce gli utili al lordo delle spese. Il consulente per gli investimenti ha la facoltà di selezionare in modo discrezionale gli investimenti del Fondo e, nel farlo, può prendere in considerazione l'Indice MSCI Europe Total Return. Le azioni dell'investitore non saranno...

Misure di Rischio

3Y Alpha	-	3Y Sharpe Ratio	-
3Y Beta	-	3Y Std Dev	-
3Y R-Squared	-	3Y Risk	-
3Y Info Ratio	-	5Y Risk	-
3Y Tracking Error	-	10Y Risk	-

Basati su Morningstar Developed Europe Dividend Yield >2.5% NR EUR (dove applicabile)

Rendimenti




Rend. Cumulati %	Fondo	Bmk	Cat
3-Mesi	7,40	9,38	7,72
6-Mesi	11,66	17,01	12,32
1-Anno	14,31	25,43	17,53
3-Anni Ann.ti	-	-	-
5-Anni Ann.ti	-	-	-
10-Anni Ann.ti	-	-	-

Rendimenti aggiornati al 11/02/2026

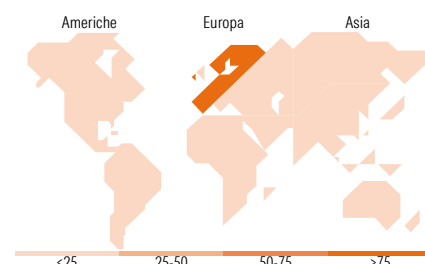
Rendimenti	Q1	Q2	Q3	Q4
Trimestrali %				
2026	-	-	-	-
2025	6,47	1,84	2,23	5,68
2024	6,10	1,57	3,31	-2,16
2023	-	2,81	-3,37	8,00
2022	-	-	-	-

Portafoglio 31/01/2026



Mkt Cap %	Fondo
Giant	41,15
Large	45,35
Medium	13,50
Small	0,00
Micro	0,00

Capitalizzazione media di mercato	Fondo
Ave Mkt Cap EUR	55.185,79



Titoli principali

Nome	Settore	%
Industria De Diseno Textil...	Industria	3,21
Engie SA	Energia	3,01
KBC Groupe NV	Finanza	2,90
Weir Group PLC	Industria	2,76
Intesa Sanpaolo	Finanza	2,75
CaixaBank SA	Finanza	2,74
AstraZeneca PLC	Industria	2,72
Danone SA	Industria	2,58
Roche Holding AG	Industria	2,56
Iberdrola SA	Energia	2,50
% Primi 10 Titoli sul Patrimonio		27,72
Numero Complessivo di Titoli Azionari		51
Numero Complessivo di Titoli Obbligazionari		7

Distribuzione Settoriale %

	Fondo
Ciclico	37,30
Materie Prime	3,70
Beni di Consumo Ciclici	7,64
Finanza	25,96
Immobiliare	-
Sensibile	38,84
Telecomunicazioni	2,08
Energia	-
Beni Industriali	34,42
Tecnologia	2,34
Difensivo	23,85
Beni Difensivi	2,67
Salute	9,45
Servizi di Pubblica Utilità	11,74

Ripartizione Geografica %

	Fondo
America	1,59
Stati Uniti	1,59
Canada	0,00
America Latina e Centrale	0,00
Europa	98,41
Regno Unito	13,38
Europa Occidentale - Euro	62,39
Europa Occidentale - Non Euro	22,63
Europa dell'Est	0,00
Africa	0,00
Medio Oriente	0,00
Asia	0,00
Giappone	0,00
Australasia	0,00
Asia - Paesi Sviluppati	0,00
Asia - Emergente	0,00

Anagrafica

Società di Gestione	BlackRock (Luxembourg) SA	Patrimonio Classe (Mln)	71,19 USD	Investimento Min. Ingresso	-
Telefono	+44 20 77433000	(11/02/2026)		Investimento Min. Successivo	-
Web	www.blackrock.com	Domicilio	LUSSEMBURGO	T.E.R.	-
Data di Partenza	08/03/2023	Valuta del Fondo	USD	Spese correnti	1,07%
Nome del Gestore	-	UCITS	Si	Commissione di incentivo	-
		Inc/Acc	Inc		

BlackRock Global Funds - European Equity Income Fund D3

Data Inizio Gestione	01/03/2021	ISIN	LU2589087670
NAV ^(11/02/2026)	USD 14,29		
Patrimonio Netto (Mln)	1.646,23 EUR		
^(31/01/2026)			