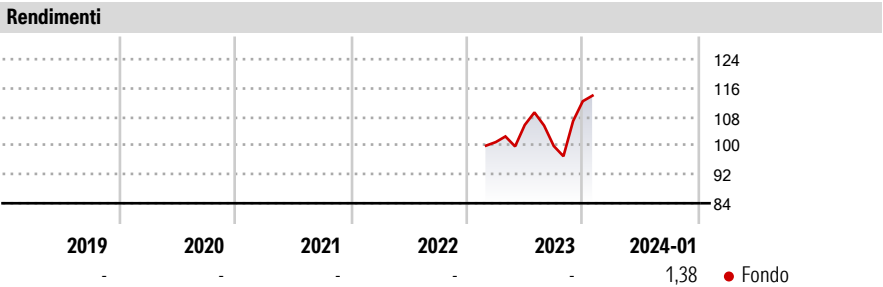


Privilege Impax US Large Cap Syst Hdg EUR UA

<b>Categoria Morningstar™</b>	<b>Benchmark Morningstar</b>	<b>Benchmark Dichiarato</b>	<b>Morningstar Rating™</b>
Azionari Altri Settori	Not Categorized Usato nel Report	S&P 500 TR USD	Senza rating

**Obiettivo d'Investimento Dichiarato**

The Sub-Fund's objective is to provide long-term return in excess of the S&P 500 (Net Dividend) (the "Benchmark"). The Sub-Fund is actively managed in reference to the Benchmark, which is used for performance and internal risk indicators comparison. The Sub-Fund's securities will be similar to those of the Benchmark but their allocations generally will differ. The Investment Manager may also select securities not included in the Benchmark. In addition, although the Investment Manager may maintain industry weights close to those of the Benchmark, weights of individual equities within specific industries will likely deviate. The Investment Manager invests at least 80% of the Sub-Fund's net assets in equity securities issued by companies...

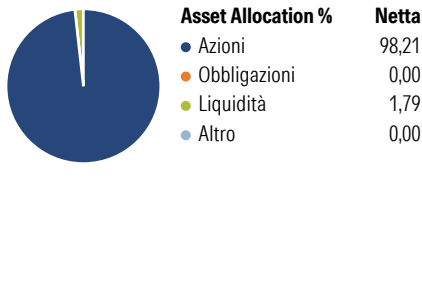


Misure di Rischio		
3Y Alpha	- 3Y Sharpe Ratio	-
3Y Beta	- 3Y Std Dev	-
3Y R-Squared	- 3Y Risk	-
3Y Info Ratio	- 5Y Risk	-
3Y Tracking Error	- 10Y Risk	-

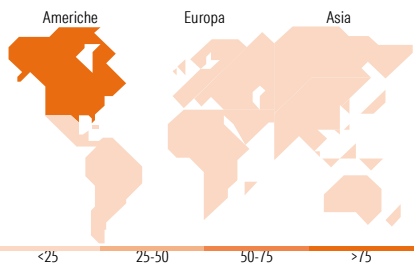
Rend. Cumulati %	Fondo	Rendimenti	Q1	Q2	Q3	Q4
3-Mesi	17,35	Trimestrali %				
6-Mesi	4,27	2026	-	-	-	-
1-Anno	-	2025	-	-	-	-
3-Anni Ann.ti	-	2024	-	-	-	-
5-Anni Ann.ti	-	2023	-	4,71	-5,52	12,45
10-Anni Ann.ti	-	2022	-	-	-	-

Rendimenti aggiornati al 31/01/2024

Portafoglio 31/03/2025



Style Box Azionaria	Mkt Cap %	Fondo
Value Blend Growth	Giant	37,08
Value Blend Growth	Large	32,07
Value Blend Growth	Medium	27,02
Value Blend Growth	Small	3,83
Value Blend Growth	Micro	0,00
Capitalizzazione media di mercato	Fondo	
Ave Mkt Cap USD		181.976,00



Titoli principali		
Nome	Settore	%
Microsoft Corp	Software	7,64
NVIDIA Corp	Software	7,07
Alphabet Inc Class A	Software	5,13
eBay Inc	E-commerce	3,15
Apple Inc	Software	3,07
Visa Inc Class A	Finanza	2,74
Oracle Corp	Software	2,45
JPMorgan Chase & Co	Finanza	2,34
Procter & Gamble Co	Beni di Consumo	2,31
Merck & Co Inc	Salute	2,25
% Primi 10 Titoli sul Patrimonio		38,15
Numero Complessivo di Titoli Azionari		47
Numero Complessivo di Titoli Obbligazionari		0

Distribuzione Settoriale %		Fondo
<b>Ciclico</b>		<b>32,28</b>
Materie Prime		1,61
Beni di Consumo Ciclici		10,44
Finanza		15,49
Immobiliare		4,75
<b>Sensibile</b>		<b>46,01</b>
Telecomunicazioni		7,45
Energia		-
Beni Industriali		7,62
Tecnologia		30,94
<b>Difensivo</b>		<b>21,72</b>
Beni Difensivi		5,93
Salute		14,13
Servizi di Pubblica Utilità		1,66

Ripartizione Geografica %		Fondo
<b>America</b>		<b>100,00</b>
Stati Uniti		100,00
Canada		0,00
America Latina e Centrale		0,00
<b>Europa</b>		<b>0,00</b>
Regno Unito		0,00
Europa Occidentale - Euro		0,00
Europa Occidentale - Non Euro		0,00
Europa dell'Est		0,00
Africa		0,00
Medio Oriente		0,00
<b>Asia</b>		<b>0,00</b>
Giappone		0,00
Australasia		0,00
Asia - Paesi Sviluppati		0,00
Asia - Emergente		0,00

Anagrafica

Società di Gestione	Impax Asset Management LLC	Patrimonio Classe (Mln)	0,00 EUR	Investimento Min. Ingresso	-
Telefono	-	(30/01/2024)	-	Investimento Min. Successivo	-
Web	-	Domicilio	LUSSEMBURGO	T.E.R.	-
Data di Partenza	27/01/2023	Valuta del Fondo	EUR	Spese correnti	0,64%
Nome del Gestore	-	UCITS	Si	Commissione di incentivo	-
		Inc/Acc	Acc		

# PrivilEdge Impax US Large Cap Syst Hdg EUR UA

Data Inizio Gestione	01/09/2022	ISIN	LU2498900815
NAV <small>(31/01/2024)</small>	EUR 11,37		
Patrimonio Netto (Mln)	43,77 USD		
<small>(31/03/2025)</small>			