

# Virtus GF U.S. Small-Mid Cap Fund Class A USD Accumulation

**Categoria Morningstar™**

Azionari USA Mid Cap

**Benchmark Morningstar**
Morningstar US Mid Cap Market NR USD  
Usato nel Report
**Benchmark Dichiarato**

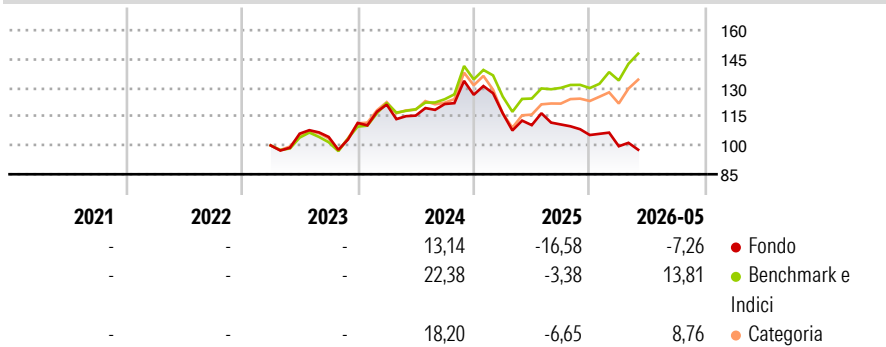
Russell 2500 TR USD

**Morningstar Rating™**

★

**Obiettivo d'Investimento Dichiarato**

The investment objective of the Fund is to pursue long-term capital appreciation.

**Rendimenti**

**Misure di Rischio**

3Y Alpha	-13,75	3Y Sharpe Ratio	-0,13
3Y Beta	1,00	3Y Std Dev	15,84
3Y R-Squared	84,03	3Y Risk	-Med
3Y Info Ratio	-2,31	5Y Risk	-
3Y Tracking Error	6,63	10Y Risk	-

Basati su Morningstar US Mid Cap Market NR USD (dove applicabile)

**Rend. Cumulati %**

	Fondo	Bmk	Cat
3-Mesi	1,62	16,74	13,32
6-Mesi	-5,73	18,61	14,19
1-Anno	-9,32	25,29	23,79
3-Anni Ann.ti	-0,33	15,70	10,09
5-Anni Ann.ti	-	-	-
10-Anni Ann.ti	-	-	-

Rendimenti aggiornati al 24/06/2026

**Rendimenti**

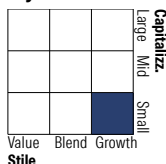
	Q1	Q2	Q3	Q4
2026	-5,54	-	-	-
2025	-7,66	-5,25	0,31	-4,96
2024	8,57	-4,74	5,23	3,96
2023	-	6,14	-1,61	6,96
2022	-	-	-	-

**Portafoglio 31/03/2026**

**Asset Allocation %**

- Azioni
- Obbligazioni
- Liquidità
- Altro

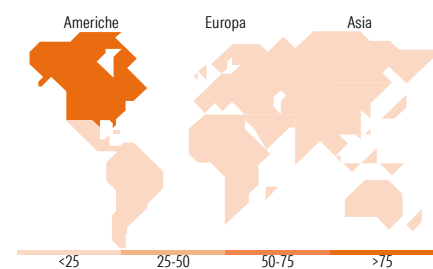
Netta  
100,00  
0,00  
0,00  
0,00

**Style Box Azionaria**

**Mkt Cap %**

Giant	0,00
Large	0,00
Medium	47,71
Small	50,57
Micro	1,72

**Capitalizzazione media di mercato**

Fondo  
Ave Mkt Cap USD 11.905,29


**Titoli principali**

Nome	Settore	%
Interactive Brokers Group...	Finanza	6,55
WR Berkley Corp	Finanza	4,94
Teledyne Technologies Inc	Tecnologia	4,75
Zurn Elkay Water Solutions...	Industria	4,66
Allegion PLC	Industria	4,45
UL Solutions Inc Class A...	Industria	4,37
Nordson Corp	Industria	4,34
Rollins Inc	Industria	4,15
LPL Financial Holdings Inc	Finanza	3,66
Saia Inc	Industria	3,49
% Primi 10 Titoli sul Patrimonio		45,35
Numero Complessivo di Titoli Azionari		31
Numero Complessivo di Titoli Obbligazionari		0

**Distribuzione Settoriale %**

	Fondo
<b>Ciclico</b>	<b>30,51</b>
Materie Prime	-
Beni di Consumo Ciclici	12,76
Finanza	17,74
Immobiliare	-
<b>Sensibile</b>	<b>57,80</b>
Telecomunicazioni	-
Energia	-
Beni Industriali	37,09
Tecnologia	20,71
<b>Difensivo</b>	<b>11,69</b>
Beni Difensivi	5,47
Salute	6,23
Servizi di Pubblica Utilità	-

**Ripartizione Geografica %**

	Fondo
<b>America</b>	<b>100,00</b>
Stati Uniti	100,00
Canada	0,00
America Latina e Centrale	0,00
<b>Europa</b>	<b>0,00</b>
Regno Unito	0,00
Europa Occidentale - Euro	0,00
Europa Occidentale - Non Euro	0,00
Europa dell'Est	0,00
Africa	0,00
Medio Oriente	0,00
<b>Asia</b>	<b>0,00</b>
Giappone	0,00
Australasia	0,00
Asia - Paesi Sviluppati	0,00
Asia - Emergente	0,00

**Anagrafica**

Società di Gestione	Virtus Investment Advisers, LLC	Patrimonio Classe (Mln)	2,80 USD	Investimento Min. Ingresso	-
Telefono	-	Domicilio	IRLANDA	Investimento Min. Successivo	-
Web	-	Valuta del Fondo	USD	T.E.R.	-
Data di Partenza	13/03/2023	UCITS	Si	Spese correnti	2,00%
Nome del Gestore	-	Inc/Acc	Acc	Commissione di incentivo	-
Data Inizio Gestione	13/03/2023	ISIN	IE000180F2H9		
NAV (24/06/2026)	USD 10,72				
Patrimonio Netto (Mln)	79,99 USD				

(31/03/2026)

[See disclosures for more details](#)

© 2026 Morningstar Italia. Tutti i diritti sono riservati. Le informazioni qui contenute: (1) sono proprietà di Morningstar, (2) non possono essere copiate, (3) non costituiscono consiglio di investimento; (4) sono fornite con scopi informativi; (5) sono ritenute attendibili da Morningstar che, pertanto, ne garantisce il maggior grado di accuratezza e completezza possibile, fatto salvo il caso in cui queste Le siano state fornite in modo errato e/o non completo dalle relative società prodotte; (6) sono estratte dai dati del fondo disponibili e riferiti a date temporali diverse. Morningstar non è responsabile per qualunque danno o perdita derivante da qualunque uso delle informazioni e chi visiona tali informazioni sarà responsabile dell'uso che andrà a farne. Non vi è naturalmente garanzia alcuna che i risultati del passato trovino un riscontro nel futuro.