

Schroder Special Situations Fund Structured Income E Distribution USD

Categoria Morningstar™

Alt - Altro

Benchmark Morningstar
Not Categorized
Usato nel Report
Benchmark Dichiarato

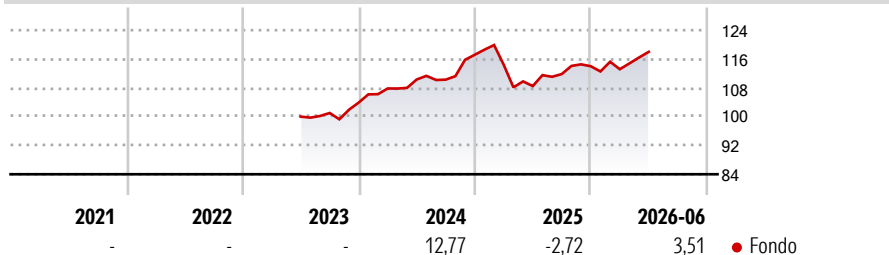
N/A

Morningstar Rating™

Senza rating

Obiettivo d'Investimento Dichiarato

The Fund aims to provide income and capital growth over rolling five year periods by investing directly, or indirectly through derivatives, in a diversified range of equity related securities and fixed income securities worldwide.

Rendimenti

Misure di Rischio

3Y Alpha	-	3Y Sharpe Ratio	0,44
3Y Beta	-	3Y Std Dev	6,57
3Y R-Squared	-	3Y Risk	-
3Y Info Ratio	-	5Y Risk	-
3Y Tracking Error	-	10Y Risk	-

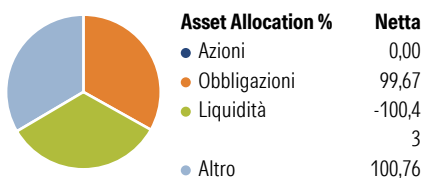
Rend. Cumulati %

Periodo	Fondo
3-Mesi	3,55
6-Mesi	2,80
1-Anno	9,08
3-Anni Ann.ti	6,53
5-Anni Ann.ti	-
10-Anni Ann.ti	-

Rendimenti aggiornati al 09/07/2026

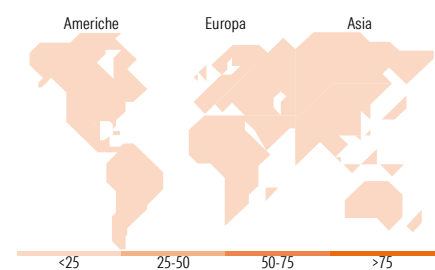
Rendimenti

Periodo	Q1	Q2	Q3	Q4
Trimestrali %				
2026	-0,73	4,27	-	-
2025	-2,38	-5,16	3,08	1,94
2024	3,77	2,31	-0,04	6,26
2023	-	-	1,01	2,86
2022	-	-	-	-

Portafoglio 30/06/2026

Fixed Income Style
Box™

Qualità Credito		Sensibilità ai Tassi	
Alto	Medio	Basso	Alto

Stile	Fondo
Duration Effettiva	-
Maturità effettiva	-
Qualità Credito Media	-


Titoli principali

Nome	Settore	%
United States Treasury Notes...	-	4,28
United States Treasury Notes...	-	4,26
United States Treasury Notes...	-	4,18
United States Treasury Notes...	-	4,08
United States Treasury Notes...	-	4,01
United States Treasury Notes...	-	3,99
United States Treasury Notes...	-	3,90
Shell - Autocallsw/Swap Buy...	-	3,89
Shell - Autocallsw/Swap Buy...	-	3,88
Shell - Autocallsw/Swap Buy...	-	3,84
% Primi 10 Titoli sul Patrimonio		40,33
Numero Complessivo di Titoli Azionari		0
Numero Complessivo di Titoli Obbligazionari		84

Fixed Income Sector Weightings %

Settore	Fondo
Governativo	59,77
Societario	40,10
Cartolarizzazioni	0,00
Enti Locali	0,00
Liquidità ed equivalenti	-100,80
Derivati	-0,02

Coupon Range %	Fondo
0 coupon	0,00
Da 0 a 4 cedole	58,89
Da 4 a 6 cedole	40,10
Da 6 a 8 cedole	1,01
Da 8 a 10 cedole	0,00
Da 10 a 12 cedole	0,00
Oltre 12 cedole	0,00

Ripartizione Geografica %

Regione	Fondo
America	0,00
Stati Uniti	-
Canada	-
America Latina e Centrale	-
Europa	0,00
Regno Unito	-
Europa Occidentale - Euro	-
Europa Occidentale - Non Euro	-
Europa dell'Est	-
Africa	-
Medio Oriente	-
Asia	0,00
Giappone	-
Australasia	-
Asia - Paesi Sviluppati	-
Asia - Emergente	-

Anagrafica

Società di Gestione	Schroder Investment Management (Europe) S.A.	Patrimonio Classe (Mln)	2,48 USD	Investimento Min. Ingresso	1.000 USD
Telefono	+352 341 342 202	Domicilio	LUSSEMBURGO	Investimento Min. Successivo	1.000 USD
Web	www.schroders.com	Valuta del Fondo	USD	T.E.R.	0,59%
Data di Partenza	01/06/2023	UCITS	Si	Spese correnti	0,42%
Nome del Gestore	Gordon Harpur Marcus Durell	Inc/Acc	Inc	Commissione di incentivo	0,00%
Data Inizio Gestione	30/09/2022	ISIN	LU2600581263		
NAV (09/07/2026)	USD 99,21				
Patrimonio Netto (Mln)	77,81 USD				

(30/06/2026)

[See disclosures for more details](#)

© 2026 Morningstar Italia. Tutti i diritti sono riservati. Le informazioni qui contenute: (1) sono proprietà di Morningstar, (2) non possono essere copiate, (3) non costituiscono consiglio di investimento; (4) sono fornite con scopi informativi; (5) sono ritenute attendibili da Morningstar che, pertanto, ne garantisce il maggior grado di accuratezza e completezza possibile, fatto salvo il caso in cui queste Le siano state fornite in modo errato e/o non completo dalle relative società prodotte; (6) sono estratte dai dati del fondo disponibili e riferiti a date temporali diverse. Morningstar non è responsabile per qualunque danno o perdita derivante da qualunque uso delle informazioni e chi visiona tali informazioni sarà responsabile dell'uso che andrà a farne. Non vi è naturalmente garanzia alcuna che i risultati del passato trovino un riscontro nel futuro.