

Schroder Special Situations Fund Structured Income E2 Distribution USD

Categoria Morningstar™

Alt - Altro

Benchmark Morningstar
Not Categorized
Usato nel Report
Benchmark Dichiarato

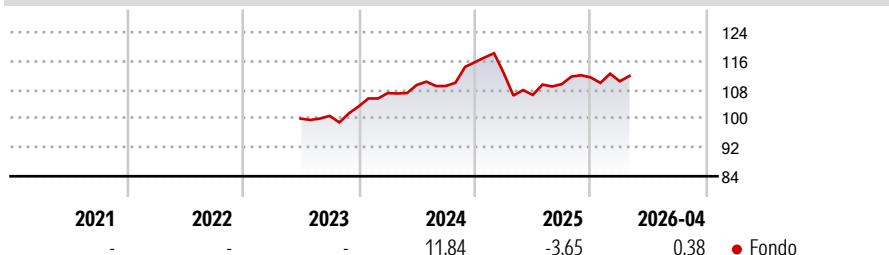
N/A

Morningstar Rating™

Senza rating

Obiettivo d'Investimento Dichiarato

The Fund aims to provide income and capital growth over rolling five year periods by investing directly, or indirectly through derivatives, in a diversified range of equity related securities and fixed income securities worldwide.

Rendimenti

Misure di Rischio

3Y Alpha	-	3Y Sharpe Ratio	-
3Y Beta	-	3Y Std Dev	-
3Y R-Squared	-	3Y Risk	-
3Y Info Ratio	-	5Y Risk	-
3Y Tracking Error	-	10Y Risk	-


Rend. Cumulati %

Periodo	Fondo
3-Mesi	0,49
6-Mesi	1,06
1-Anno	5,62
3-Anni Ann.ti	-
5-Anni Ann.ti	-
10-Anni Ann.ti	-

Rendimenti aggiornati al 25/05/2026

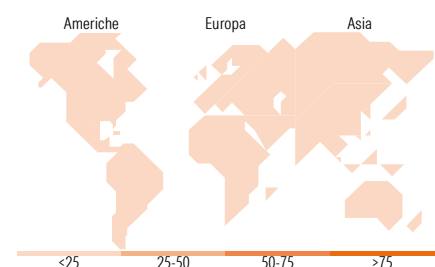
Rendimenti

Periodo	Q1	Q2	Q3	Q4
Trimestrali %				
2026	-0,96	-	-	-
2025	-2,61	-5,38	2,81	1,70
2024	3,57	2,10	-0,25	6,04
2023	-	-	0,77	2,62
2022	-	-	-	-

Portafoglio 30/04/2026

Fixed Income Style
Box™

Qualità Credito		Sensibilità ai Tassi	
Alto	Basso	Bassa	Alta

Qualità Credito	Fondo
Duration Effettiva	-
Maturità effettiva	-
Qualità Credito Media	-


Titoli principali

Nome	Settore	%
United States Treasury Notes...	-	4,66
United States Treasury Notes...	-	4,65
United States Treasury Notes...	-	4,28
United States Treasury Notes...	-	4,26
United States Treasury Notes...	-	4,15
United States Treasury Notes...	-	4,00
Shell - Autocallsw/Swap Buy...	-	3,97
Shell - Autocallsw/Swap Buy...	-	3,57
United States Treasury Notes...	-	3,52
United States Treasury Notes...	-	3,51
% Primi 10 Titoli sul Patrimonio		40,57
Numero Complessivo di Titoli Azionari		0
Numero Complessivo di Titoli Obbligazionari		83

Fixed Income Sector Weightings %

Settore	Fondo
Governativo	2.071,18
Societario	1.415,63
Cartolarizzazioni	0,00
Enti Locali	0,00
Liquidità ed equivalenti	-3.389,41
Derivati	2,60
Coupon Range %	Fondo
0 coupon	0,00
Da 0 a 4 cedole	60,61
Da 4 a 6 cedole	38,39
Da 6 a 8 cedole	1,00
Da 8 a 10 cedole	0,00
Da 10 a 12 cedole	0,00
Oltre 12 cedole	0,00

Ripartizione Geografica %

Geografia	Fondo
America	0,00
Stati Uniti	-
Canada	-
America Latina e Centrale	-
Europa	0,00
Regno Unito	-
Europa Occidentale - Euro	-
Europa Occidentale - Non Euro	-
Europa dell'Est	-
Africa	-
Medio Oriente	-
Asia	0,00
Giappone	-
Australasia	-
Asia - Paesi Sviluppati	-
Asia - Emergente	-

Anagrafica

Società di Gestione	Schroder Investment Management (Europe) S.A.	Patrimonio Classe (Mln)	0,00 USD	Investimento Min. Ingresso	1.000 USD
Telefono	+352 341 342 202	Domicilio	LUSSEMBURGO	Investimento Min. Successivo	1.000 USD
Web	www.schroders.com	Valuta del Fondo	USD	T.E.R.	-
Data di Partenza	01/06/2023	UCITS	Si	Spese correnti	1,48%
Nome del Gestore	Gordon Harpur Marcus Durell	Inc/Acc	Inc	Commissione di incentivo	0,00%
Data Inizio Gestione	30/09/2022	ISIN	LU2541844382		
NAV (25/05/2026)	USD 99,27				
Patrimonio Netto (Mln)	73,00 USD				

(30/04/2026)

[See disclosures for more details](#)

© 2026 Morningstar Italia. Tutti i diritti sono riservati. Le informazioni qui contenute: (1) sono proprietà di Morningstar, (2) non possono essere copiate, (3) non costituiscono consiglio di investimento; (4) sono fornite con scopi informativi; (5) sono ritenute attendibili da Morningstar che, pertanto, ne garantisce il maggior grado di accuratezza e completezza possibile, fatto salvo il caso in cui queste Le siano state fornite in modo errato e/o non completo dalle relative società prodotte; (6) sono estratte dai dati del fondo disponibili e riferiti a date temporali diverse. Morningstar non è responsabile per qualunque danno o perdita derivante da qualunque uso delle informazioni e chi visiona tali informazioni sarà responsabile dell'uso che andrà a farne. Non vi è naturalmente garanzia alcuna che i risultati del passato trovino un riscontro nel futuro.