Invesco Funds - Invesco Transition Eurozone Equity Fund E EUR Accumulation

Categoria Morningstar™	Benchmark Morningstar	Benchmark Dichiarato	Morningstar Rating™
Azionari Area Euro Large Cap	Morningstar Developed Eurozone Target Market Exposure NR EUR Usato nel Report	MSCI EMU NR EUR	Senza rating

Obiettivo d'Investimento Dichiarato

The Fund aims to outperform the MSCI EMU Index (Net Total Return) in the long term and to support the transition to a low carbon economy over the medium to long term. The Fund seeks to achieve its objective by investing a minimum of 90% of the NAV of the Fund in equities of Eurozone companies that, in the view of the Investment Manager, demonstrate the ability and willingness to reduce their carbon emissions at a greater rate than the benchmark. Up to 10% of the NAV of the Fund may be invested in money market funds which may not be aligned with the Fund's ESG criteria. Financial derivatives instruments, including but not limited to, FX forwards, equity index futures or equity index options, may be used for hedging and efficient portfolio...

Rendimenti

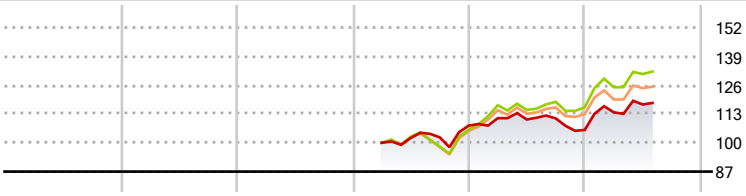

2020	2021	2022	2023	2024	2025-07	
-	-	-	-	-1,82	11,51	Fondo
-	-	-	-	9,54	13,93	Benchmark e Indici
-	-	-	-	7,18	11,07	Categoria

Misure di Rischio

3Y Alpha	-	3Y Sharpe Ratio	-
3Y Beta	-	3Y Std Dev	-
3Y R-Squared	-	3Y Risk	-
3Y Info Ratio	-	5Y Risk	-
3Y Tracking Error	-	10Y Risk	-

Basati su Morningstar Developed Eurozone Target Market Exposure NR EUR (dove applicabile)

Rend. Cumulati %	Fondo	Bmk	Cat
3-Mesi	1,82	2,10	1,29
6-Mesi	3,45	3,67	3,00
1-Anno	10,80	18,05	15,03
3-Anni Ann.ti	-	-	-
5-Anni Ann.ti	-	-	-
10-Anni Ann.ti	-	-	-

Rendimenti aggiornati al 19/08/2025

Rendimenti Trimestrali %	Q1	Q2	Q3	Q4
2025	7,52	3,11	-	-
2024	3,10	-0,53	0,44	-4,69
2023	-	2,16	0,29	5,18
2022	-	-	-	-
2021	-	-	-	-

Portafoglio 31/07/2025

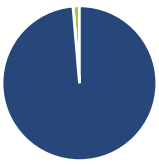

Asset Allocation %	Netta
Azioni	98,65
Obbligazioni	0,06
Liquidità	1,29
Altro	0,00

Style Box Azionaria

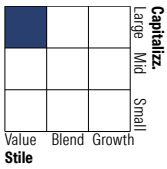

Mkt Cap %	Fondo
Giant	40,97
Large	28,94
Medium	29,44
Small	0,65
Micro	0,00

Capitalizzazione media di mercato	Fondo
Ave Mkt Cap EUR	34.339,28

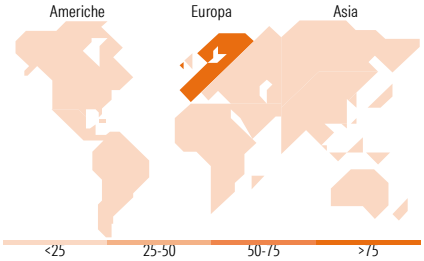

Titoli principali

Nome	Settore	%
UniCredit SpA		5,70
Siemens AG		5,24
Enel SpA		4,14
Sanofi SA		4,02
Thales		4,01
Banco Bilbao Vizcaya...		3,92
E.ON SE		3,89
Deutsche Telekom AG		3,57
AXA SA		3,43
CaixaBank SA		3,42
% Primi 10 Titoli sul Patrimonio		41,33
Numero Complessivo di Titoli Azionari		40
Numero Complessivo di Titoli Obbligazionari		0

Distribuzione Settoriale %	Fondo
Ciclico	**37,65**
Materie Prime	6,72
Beni di Consumo Ciclici	4,52
Finanza	26,41
Immobiliare	-
Sensibile	**41,03**
Telecomunicazioni	4,94
Energia	4,33
Beni Industriali	24,06
Tecnologia	7,70
Difensivo	**21,32**
Beni Difensivi	4,95
Salute	8,24
Servizi di Pubblica Utilità	8,14

Ripartizione Geografica %	Fondo
America	**0,00**
Stati Uniti	0,00
Canada	0,00
America Latina e Centrale	0,00
Europa	**100,00**
Regno Unito	0,00
Europa Occidentale - Euro	97,61
Europa Occidentale - Non Euro	0,43
Europa dell'Est	1,96
Africa	0,00
Medio Oriente	0,00
Asia	**0,00**
Giappone	0,00
Australasia	0,00
Asia - Paesi Sviluppati	0,00
Asia - Emergente	0,00

Anagrafica

Società di Gestione	Invesco Management S.A.
Telefono	(+353) 1 4398100
Web	www.invescomanagement company.lu
Data di Partenza	29/03/2023
Patrimonio Classe (Mln) (19/08/2025)	0,00 EUR
Domicilio	LUSSEMBURGO
Valuta del Fondo	EUR
UCITS	Si
Investimento Min. Ingresso	500 EUR
Investimento Min. Successivo	-
T.E.R.	-
Spese correnti	-
Commissione di incentivo	-

© 2025 Morningstar Italia. Tutti i diritti sono riservati. Le informazioni qui contenute: (1) sono proprietà di Morningstar, (2) non possono essere copiate, (3) non costituiscono consiglio di investimento; (4) sono fornite con scopi informativi; (5) sono ritenute attendibili da Morningstar che, pertanto, ne garantisce il maggior grado di accuratezza e completezza possibile, fatto salvo il caso in cui queste Le siano state fornite in modo errato e/o non completo dalle relative società prodotto; (6) sono estratte dai dati del fondo disponibili e riferiti a date temporali diverse. Morningstar non è responsabile per qualunque danno o perdita derivante da qualunque uso delle informazioni e chi visiona tali informazioni sarà responsabile dell'uso che andrà a farne. Non vi è naturalmente garanzia alcuna che i risultati del passato trovino un riscontro nel futuro.

Invesco Funds - Invesco Transition Eurozone Equity Fund E EUR Accumulation

Nome del Gestore	-	Inc/Acc	Acc
Data Inizio Gestione	29/03/2023	ISIN	LU2582393265
NAV (19/08/2025)	EUR 12,31		
Patrimonio Netto (MIn) (31/07/2025)	220,96 EUR		

© 2025 Morningstar Italia. Tutti i diritti sono riservati. Le informazioni qui contenute: (1) sono proprietà di Morningstar, (2) non possono essere copiate, (3) non costituiscono consiglio di investimento; (4) sono fornite con scopi informativi; (5) sono ritenute attendibili da Morningstar che, pertanto, ne garantisce il maggior grado di accuratezza e completezza possibile, fatto salvo il caso in cui queste Le siano state fornite in modo errato e/o non completo dalle relative società prodotto; (6) sono estratte dai dati del fondo disponibili e riferiti a date temporali diverse. Morningstar non è responsabile per qualunque danno o perdita derivante da qualunque uso delle informazioni e chi visiona tali informazioni sarà responsabile dell'uso che andrà a farne. Non vi è naturalmente garanzia alcuna che i risultati del passato trovino un riscontro nel futuro.