

Invesco Funds - Invesco Transition Eurozone Equity Fund Z (CHF Hgd) Accumulation

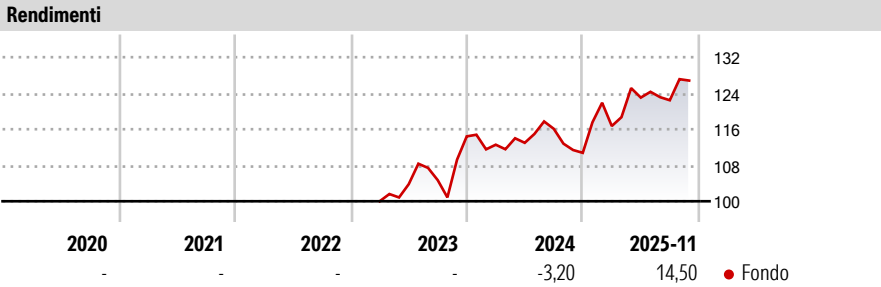
Categoria Morningstar™  
Azionari Altri Settori

Benchmark Morningstar  
Not Categorized  
Usato nel Report

Benchmark Dichiarato  
MSCI EMU NR EUR

Morningstar Rating™  
Senza rating

**Obiettivo d'Investimento Dichiarato**  
The Fund aims to outperform the MSCI EMU Index (Net Total Return) in the long term and to support the transition to a low carbon economy over the medium to long term. The Fund seeks to achieve its objective by investing a minimum of 90% of the NAV of the Fund in equities of Eurozone companies that, in the view of the Investment Manager, demonstrate the ability and willingness to reduce their carbon emissions at a greater rate than the benchmark. Up to 10% of the NAV of the Fund may be invested in money market funds which may not be aligned with the Fund's ESG criteria. Financial derivatives instruments, including but not limited to, FX forwards, equity index futures or equity index options, may be used for hedging and efficient portfolio...




Misure di Rischio			
3Y Alpha	-	3Y Sharpe Ratio	-
3Y Beta	-	3Y Std Dev	-
3Y R-Squared	-	3Y Risk	-
3Y Info Ratio	-	5Y Risk	-
3Y Tracking Error	-	10Y Risk	-


Rend. Cumulati %	Fondo
3-Mesi	5,28
6-Mesi	6,77
1-Anno	16,64
3-Anni Ann.ti	-
5-Anni Ann.ti	-
10-Anni Ann.ti	-

Rendimenti aggiornati al 19/12/2025

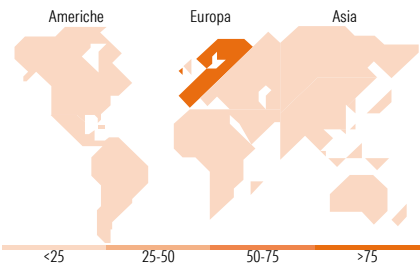
Rendimenti	Q1	Q2	Q3	Q4
Trimestrali %				
2025	5,38	5,41	-0,48	-
2024	-1,62	0,37	2,76	-4,60
2023	-	3,78	0,87	9,28
2022	-	-	-	-
2021	-	-	-	-

Portafoglio 30/11/2025



Style Box Azionaria			Mkt Cap %	Fondo
			Giant	40,76
			Large	32,05
			Medium	26,65
			Small	0,55
			Micro	0,00
Value	Blend	Growth		
Style				

Capitalizzazione media di mercato	Fondo
Ave Mkt Cap EUR	36.409,74



Titoli principali		
Nome	Settore	%
Enel SpA	☎	5,21
Siemens AG	⚙	5,08
UniCredit SpA	🏦	4,65
Banco Bilbao Vizcaya...	🏦	4,48
Sanofi SA	🏠	4,22
Thales	⚙	3,99
E.ON SE	💡	3,96
ASR Nederland NV	🏦	3,55
Koninklijke Philips NV	🏠	3,47
Deutsche Telekom AG	📶	3,44
% Primi 10 Titoli sul Patrimonio		42,04
Numero Complessivo di Titoli Azionari		41
Numero Complessivo di Titoli Obbligazionari		0

Distribuzione Settoriale %		Fondo
🔄 Ciclico		39,75
🏭 Materie Prime		5,76
🛒 Beni di Consumo Ciclici		4,41
🏦 Finanza		27,32
🏠 Immobiliare		2,26
🌐 Sensibile		40,24
📶 Telecomunicazioni		5,61
💡 Energia		4,65
⚙ Beni Industriali		23,68
💻 Tecnologia		6,30
🛡 Difensivo		20,01
🛡 Beni Difensivi		2,41
🏠 Salute		8,32
🏠 Servizi di Pubblica Utilità		9,28

Ripartizione Geografica %		Fondo
<b>America</b>		<b>0,00</b>
Stati Uniti		0,00
Canada		0,00
America Latina e Centrale		0,00
<b>Europa</b>		<b>100,00</b>
Regno Unito		0,00
Europa Occidentale - Euro		98,30
Europa Occidentale - Non Euro		0,00
Europa dell'Est		1,70
Africa		0,00
Medio Oriente		0,00
<b>Asia</b>		<b>0,00</b>
Giappone		0,00
Australasia		0,00
Asia - Paesi Sviluppati		0,00
Asia - Emergente		0,00

Anagrafica

Società di Gestione	Invesco Management S.A.	Patrimonio Classe (Mln)	0,00 CHF	Investimento Min. Ingresso	1.500 CHF
Telefono	(+353) 1 4398100	(19/12/2025)		Investimento Min. Successivo	-
Web	www.invescomanagement.com	Domicilio	LUSSEMBURGO	T.E.R.	1,05%
		Valuta del Fondo	CHF	Spese correnti	1,06%
Data di Partenza	29/03/2023	UCITS	Si	Commissione di incentivo	-
Nome del Gestore	-	Inc/Acc	Acc		

# Invesco Funds - Invesco Transition Eurozone Equity Fund Z (CHF Hgd) Accumulation

Data Inizio Gestione	29/03/2023	ISIN	LU2582392028
NAV <small>(19/12/2025)</small>	CHF 12,33		
Patrimonio Netto (Mln)	238,39 EUR		
<small>(30/11/2025)</small>			