

# T. Rowe Price Funds SICAV - Japanese Equity Fund I1

## Categoria Morningstar™

Azionari Giappone Large Cap

## Benchmark Morningstar

Morningstar Japan Target Market Exposure NR JPY  
Usato nel Report

## Benchmark Dichiarato

TOPIX NR JPY

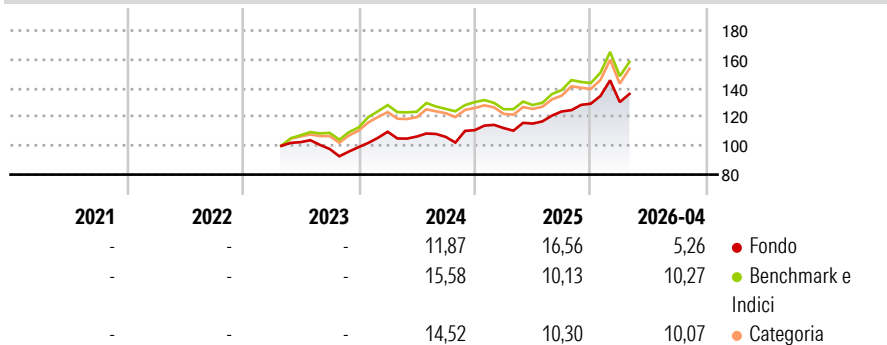
## Morningstar Rating™

Senza rating

### Obiettivo d'Investimento Dichiarato

Incrementare il valore delle sue azioni nel lungo periodo tramite l'incremento del valore dei suoi investimenti. Il fondo investe principalmente in un portafoglio ampiamente diversificato di azioni di società giapponesi. Il fondo può utilizzare strumenti derivati a fini di copertura e di efficiente gestione del portafoglio.

### Rendimenti



### Misure di Rischio

3Y Alpha	-0,88	3Y Sharpe Ratio	0,65
3Y Beta	0,81	3Y Std Dev	12,58
3Y R-Squared	77,24	3Y Risk	-
3Y Info Ratio	-0,90	5Y Risk	-
3Y Tracking Error	6,79	10Y Risk	-

Basati su Morningstar Japan Target Market Exposure NR JPY (dove applicabile)

### Rend. Cumulati %

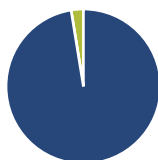
	Fondo	Bmk	Cat
3-Mesi	1,06	3,16	5,30
6-Mesi	9,02	8,72	8,92
1-Anno	23,14	26,13	26,23
3-Anni Ann.ti	10,79	15,41	15,42
5-Anni Ann.ti	-	-	-
10-Anni Ann.ti	-	-	-

Rendimenti aggiornati al 30/04/2026

### Rendimenti

	Q1	Q2	Q3	Q4
2026	0,86	-	-	-
2025	1,28	2,80	7,29	4,34
2024	10,75	-3,05	-0,19	4,39
2023	-	-	-4,65	1,35
2022	-	-	-	-

### Portafoglio 31/03/2026



#### Asset Allocation %

Azioni	97,44
Obbligazioni	0,00
Liquidità	2,56
Altro	0,00

#### Style Box Azionaria

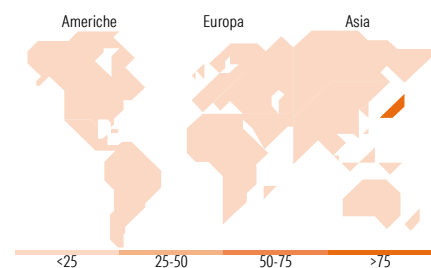


#### Mkt Cap %

Giant	32,11
Large	27,02
Medium	33,66
Small	7,22
Micro	0,00

#### Capitalizzazione media di mercato

Ave Mkt Cap EUR	13.281,52
-----------------	-----------



### Titoli principali

Nome	Settore	%
Mitsubishi UFJ Financial...	Finanza	5,37
Toyota Motor Corp	Automobili	4,19
Recruit Holdings Co Ltd	Software	3,90
ORIX Corp	Finanza	3,51
MS&AD Insurance Group...	Assicurazioni	3,23
Sony Group Corp	Software	3,01
Resona Holdings Inc	Software	2,74
Shin-Etsu Chemical Co Ltd	Chimica	2,58
Hitachi Ltd	Software	2,57
Nintendo Co Ltd	Software	2,51
% Primi 10 Titoli sul Patrimonio		33,61
Numero Complessivo di Titoli Azionari		73
Numero Complessivo di Titoli Obbligazionari		0

### Distribuzione Settoriale %

	Fondo
<b>Ciclico</b>	<b>47,54</b>
Materie Prime	12,38
Beni di Consumo Ciclici	14,13
Finanza	20,50
Immobiliare	0,52
<b>Sensibile</b>	<b>41,20</b>
Telecomunicazioni	7,70
Energia	-
Beni Industriali	20,14
Tecnologia	13,36
<b>Difensivo</b>	<b>11,27</b>
Beni Difensivi	1,69
Salute	9,58
Servizi di Pubblica Utilità	-

### Ripartizione Geografica %

	Fondo
<b>America</b>	<b>0,00</b>
Stati Uniti	0,00
Canada	0,00
America Latina e Centrale	0,00
<b>Europa</b>	<b>0,00</b>
Regno Unito	0,00
Europa Occidentale - Euro	0,00
Europa Occidentale - Non Euro	0,00
Europa dell'Est	0,00
Africa	0,00
Medio Oriente	0,00
<b>Asia</b>	<b>100,00</b>
Giappone	100,00
Australasia	0,00
Asia - Paesi Sviluppati	0,00
Asia - Emergente	0,00

### Anagrafica

Società di Gestione	T. Rowe Price (Luxembourg) Management S.à r.l.	Patrimonio Classe (Mln)	0,01 EUR	Investimento Min. Ingresso	1.000.000 EUR
Telefono	+441268466339	Domicilio	LUSSEMBURGO	Investimento Min. Successivo	100 EUR
Web	www.troweprice.com	Valuta del Fondo	EUR	T.E.R.	0,65%
Data di Partenza	05/04/2023	UCITS	Si	Spese correnti	0,65%
Nome del Gestore	Hiroshi Watanabe	Inc/Acc	Acc	Commissione di incentivo	-
Data Inizio Gestione	01/07/2024	ISIN	LU2594029568		
NAV (30/04/2026)	EUR 13,41				

# T. Rowe Price Funds SICAV - Japanese Equity Fund I1

Patrimonio Netto (Mln) 66,96 EUR

(31/03/2026)