

T. Rowe Price Funds SICAV - China Evolution Equity Fund I1

Categoria Morningstar™

Azionari Cina

Benchmark Morningstar

Morningstar China Target Market Exposure

NR USD

Usato nel Report

Benchmark Dichiarato

MSCI China All Shares NR USD

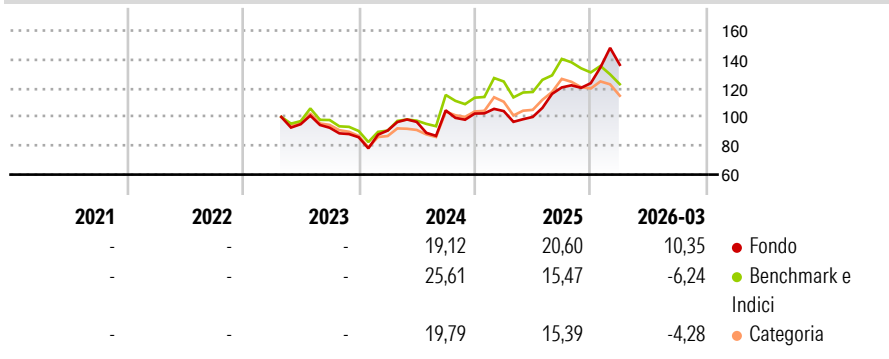
Morningstar Rating™

Senza rating

Obiettivo d'Investimento Dichiarato

The investment objective of the fund is to increase the value of its shares, over the long term, through growth in the value of its investments. The fund is actively managed and invests mainly in a diversified portfolio of shares of Chinese companies and may have significant exposure to smaller capitalisation companies.

Rendimenti



Misure di Rischio

3Y Alpha	-	3Y Sharpe Ratio	-
3Y Beta	-	3Y Std Dev	-
3Y R-Squared	-	3Y Risk	-
3Y Info Ratio	-	5Y Risk	-
3Y Tracking Error	-	10Y Risk	-

Basati su Morningstar China Target Market Exposure NR USD (dove applicabile)

Rend. Cumulati %

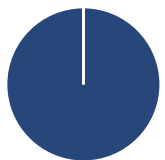
	Fondo	Bmk	Cat
3-Mesi	11,16	-	-
6-Mesi	14,60	-	-
1-Anno	32,29	-	-
3-Anni Ann.ti	-	-	-
5-Anni Ann.ti	-	-	-
10-Anni Ann.ti	-	-	-

Rendimenti aggiornati al 02/04/2026

Rendimenti

	Q1	Q2	Q3	Q4
Trimestrali %				
2026	10,35	-	-	-
2025	1,69	-3,91	20,48	2,44
2024	5,45	6,59	8,30	-2,13
2023	-	-	-2,57	-7,14
2022	-	-	-	-

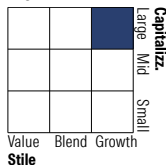
Portafoglio 28/02/2026



Asset Allocation %

Azioni	100,00
Obbligazioni	0,00
Liquidità	0,00
Altro	0,00

Style Box Azionaria

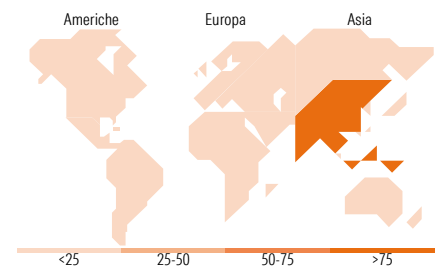


Mkt Cap %

Fondo	11,08
Giant	68,68
Large	19,02
Medium	1,22
Small	0,00
Micro	0,00

Capitalizzazione media di mercato

Fondo	11.455,67
Ave Mkt Cap USD	7



Titoli principali

Nome	Settore	%
Kingboard Laminates Holdings...	Materiali	3,74
Yantai Jereh Oilfield...	Energia	3,47
Yunnan Aluminium Co Ltd...	Materiali	3,43
Unimicron Technology Corp	Materiali	3,10
Hengtong Optic-Electric Co...	Materiali	3,03
CMOC Group Ltd Class H	Materiali	2,87
H World Group Ltd Ordinary...	Materiali	2,67
CRRG Corp Ltd Class H	Materiali	2,57
Wus Printed Circuit...	Materiali	2,53
Xiamen Tungsten Co Ltd Class A	Materiali	2,49
% Primi 10 Titoli sul Patrimonio		29,90
Numero Complessivo di Titoli Azionari		56
Numero Complessivo di Titoli Obbligazionari		0

Distribuzione Settoriale %

	Fondo
Ciclico	27,57
Materie Prime	10,84
Beni di Consumo Ciclici	13,50
Finanza	-
Immobiliare	3,23
Sensibile	64,54
Telecomunicazioni	3,84
Energia	3,47
Beni Industriali	26,87
Tecnologia	30,36
Difensivo	7,89
Beni Difensivi	5,61
Salute	2,28
Servizi di Pubblica Utilità	-

Ripartizione Geografica %

	Fondo
America	1,20
Stati Uniti	1,20
Canada	0,00
America Latina e Centrale	0,00
Europa	0,00
Regno Unito	0,00
Europa Occidentale - Euro	0,00
Europa Occidentale - Non Euro	0,00
Europa dell'Est	0,00
Africa	0,00
Medio Oriente	0,00
Asia	98,80
Giappone	0,00
Australasia	0,00
Asia - Paesi Sviluppati	9,45
Asia - Emergente	89,34

Anagrafica

Società di Gestione	T. Rowe Price (Luxembourg) Management S.à r.l.	Patrimonio Classe (Mln)	30,91 USD	Investimento Min. Ingresso	1.000.000 USD
Telefono	+441268466339	Domicilio	LUSSEMBURGO	Investimento Min. Successivo	100 USD
Web	www.troweprice.com	Valuta del Fondo	USD	T.E.R.	-
Data di Partenza	06/04/2023	UCITS	Si	Spese correnti	0,69%
Nome del Gestore	-	Inc/Acc	Acc	Commissione di incentivo	-
Data Inizio Gestione	10/08/2020	ISIN	LU2442770041		
NAV (02/04/2026)	USD 14,16				

T. Rowe Price Funds SICAV - China Evolution Equity Fund I1

Patrimonio Netto (Mln)

363,99 USD

(28/02/2026)