

# CT (Lux) - American Smaller Companies AE (EUR Accumulation)

## Categoria Morningstar™

Azionari USA Small Cap

## Benchmark Morningstar

Morningstar US Small Cap Extended

Market NR USD

Usato nel Report

## Benchmark Dichiarato

Russell 2500 TR USD

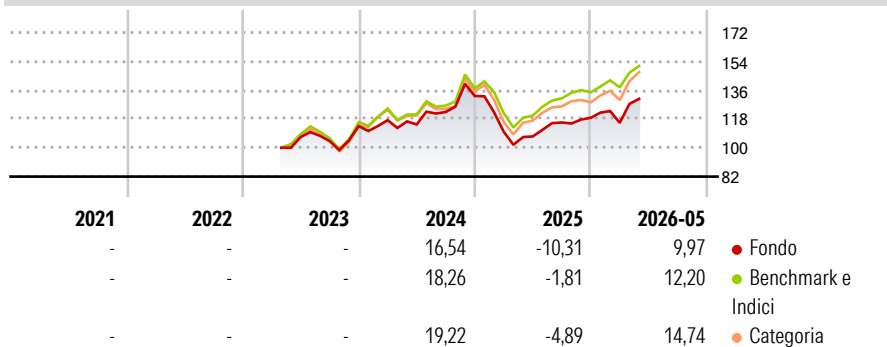
## Morningstar Rating™

★★

### Obiettivo d'Investimento Dichiarato

The Portfolio seeks to achieve capital appreciation by investing principally in shares issued by American Smaller Companies that are domiciled in the United States or have significant US operations.

### Rendimenti



### Misure di Rischio

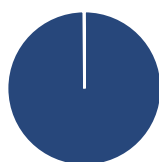
3Y Alpha	-3,92	3Y Sharpe Ratio	0,43
3Y Beta	0,98	3Y Std Dev	17,35
3Y R-Squared	91,83	3Y Risk	-Med
3Y Info Ratio	-0,90	5Y Risk	-
3Y Tracking Error	5,41	10Y Risk	-

Basati su Morningstar US Small Cap Extended Market NR USD (dove applicabile)

Rend. Cumulati %	Fondo	Bmk	Cat	Rendimenti Trimestrali %	Q1	Q2	Q3	Q4
3-Mesi	15,85	12,83	14,43	2026	-2,64	-	-	-
6-Mesi	9,28	14,14	14,66	2025	-16,91	-2,64	8,14	2,53
1-Anno	23,52	31,58	29,46	2024	3,22	-2,28	6,80	8,18
3-Anni Ann.ti	7,70	12,89	11,77	2023	-	-	-2,41	9,05
5-Anni Ann.ti	-	-	-	2022	-	-	-	-
10-Anni Ann.ti	-	-	-					

Rendimenti aggiornati al 12/06/2026

### Portafoglio 30/04/2026



#### Asset Allocation %

- Azioni
- Obbligazioni
- Liquidità
- Altro

#### Netta

99,87  
0,00  
0,13  
0,00

#### Style Box Azionaria

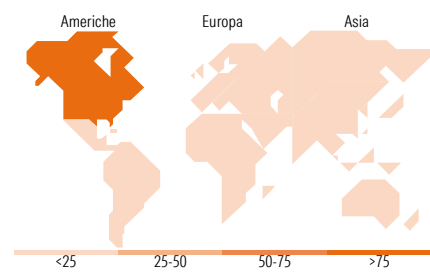


#### Mkt Cap %

Giant 0,00  
Large 0,00  
Medium 6,67  
Small 56,29  
Micro 37,05

#### Capitalizzazione media di mercato

Ave Mkt Cap USD 3.666,59



### Titoli principali

Nome	Settore	%
Xometry Inc Ordinary Shares...	Industria	3,02
NPK International Inc	Industria	2,97
Brixmor Property Group Inc	Immobiliare	2,90
The Scotts Miracle Gro Co...	Industria	2,76
Lazard Inc	Finanza	2,76
SiTime Corp Ordinary Shares	Tecnologia	2,61
Voya Financial Inc	Finanza	2,24
Moelis & Co Class A	Finanza	2,23
Glaukos Corp	Industria	2,23
Impinj Inc	Tecnologia	2,20
% Primi 10 Titoli sul Patrimonio		25,91
Numero Complessivo di Titoli Azionari		71
Numero Complessivo di Titoli Obbligazionari		0

### Distribuzione Settoriale %

	Fondo
<b>Ciclico</b>	<b>43,19</b>
Materie Prime	7,45
Beni di Consumo Ciclici	14,72
Finanza	15,16
Immobiliare	5,85
<b>Sensibile</b>	<b>42,74</b>
Telecomunicazioni	3,12
Energia	10,26
Beni Industriali	20,79
Tecnologia	8,56
<b>Difensivo</b>	<b>14,07</b>
Beni Difensivi	3,66
Salute	8,37
Servizi di Pubblica Utilità	2,04

### Ripartizione Geografica %

	Fondo
<b>America</b>	<b>99,20</b>
Stati Uniti	93,02
Canada	6,18
America Latina e Centrale	0,00
<b>Europa</b>	<b>0,00</b>
Regno Unito	0,00
Europa Occidentale - Euro	0,00
Europa Occidentale - Non Euro	0,00
Europa dell'Est	0,00
Africa	0,00
Medio Oriente	0,00
<b>Asia</b>	<b>0,80</b>
Giappone	0,00
Australasia	0,00
Asia - Paesi Sviluppati	0,80
Asia - Emergente	0,00

### Anagrafica

Società di Gestione	Threadneedle Management Luxembourg S.A.	Patrimonio Classe (Mln)	17,08 EUR	Investimento Min. Ingresso	2.500 EUR
Telefono	+44 (0)20 7464 5437	Domicilio	LUSSEMBURGO	Investimento Min. Successivo	-
Web	www.columbiathreadneedle.com	Valuta del Fondo	EUR	T.E.R.	1,80%
Data di Partenza	12/04/2023	UCITS	Si	Spese correnti	1,80%
Nome del Gestore	-	Inc/Acc	Acc	Commissione di incentivo	-
Data Inizio Gestione	23/10/2018	ISIN	LU2595961736		
NAV (12/06/2026)	EUR 13,27				

See disclosures for more details

© 2026 Morningstar Italia. Tutti i diritti sono riservati. Le informazioni qui contenute: (1) sono proprietà di Morningstar, (2) non possono essere copiate, (3) non costituiscono consiglio di investimento; (4) sono fornite con scopi informativi; (5) sono ritenute attendibili da Morningstar che, pertanto, ne garantisce il maggior grado di accuratezza e completezza possibile, fatto salvo il caso in cui queste Le siano state fornite in modo errato e/o non completo dalle relative società prodotte; (6) sono estratte dai dati del fondo disponibili e riferiti a date temporali diverse. Morningstar non è responsabile per qualunque danno o perdita derivante da qualunque uso delle informazioni e chi visiona tali informazioni sarà responsabile dell'uso che andrà a farne. Non vi è naturalmente garanzia alcuna che i risultati del passato trovino un riscontro nel futuro.

# CT (Lux) - American Smaller Companies AE (EUR Accumulation)

Patrimonio Netto (Mln) 1.799,84 USD

(30/04/2026)