

# JPMorgan Funds - Europe Equity Fund I2 (acc) - EUR

## Categoria Morningstar™

Azionari Europa Large Cap Blend

## Benchmark Morningstar

Morningstar Developed Europe Target  
Market Exposure NR EUR  
Usato nel Report

## Benchmark Dichiarato

MSCI Europe NR EUR

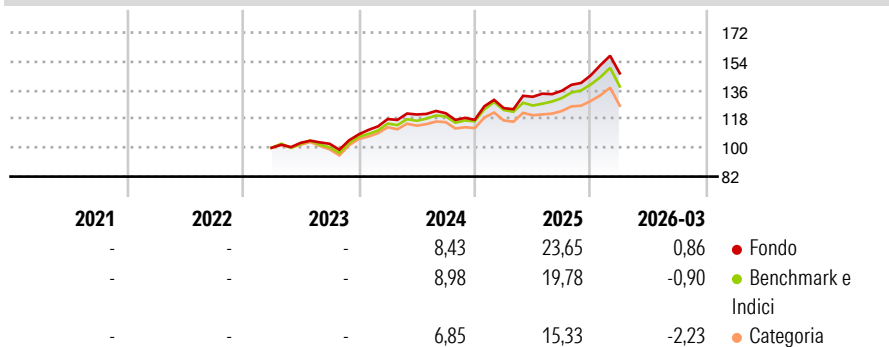
## Morningstar Rating™

Senza rating

### Obiettivo d'Investimento Dichiarato

Mira ad offrire una crescita del capitale nel lungo termine investendo primariamente in titoli azionari europei.

### Rendimenti



### Misure di Rischio

3Y Alpha	2,14	3Y Sharpe Ratio	0,99
3Y Beta	0,98	3Y Std Dev	10,49
3Y R-Squared	94,64	3Y Risk	-
3Y Info Ratio	0,88	5Y Risk	-
3Y Tracking Error	2,44	10Y Risk	-

Basati su Morningstar Developed Europe Target Market Exposure NR EUR (dove applicabile)

### Rend. Cumulati %

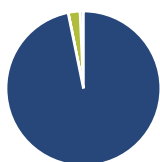
Periodo	Fondo	Bmk	Cat
3-Mesi	0,91	0,72	-0,72
6-Mesi	6,95	6,10	3,18
1-Anno	18,15	13,87	10,02
3-Anni Ann.ti	13,93	12,27	9,55
5-Anni Ann.ti	-	-	-
10-Anni Ann.ti	-	-	-

Rendimenti aggiornati al 02/04/2026

### Rendimenti

Periodo	Q1	Q2	Q3	Q4
2026	0,86	-	-	-
2025	6,22	5,69	2,83	7,12
2024	8,87	2,40	0,65	-3,37
2023	-	3,08	-0,58	5,72
2022	-	-	-	-

### Portafoglio 28/02/2026



#### Asset Allocation %

- Azioni
- Obbligazioni
- Liquidità
- Altro

#### Netta

96,82  
0,03  
2,45  
0,71

#### Style Box Azionaria

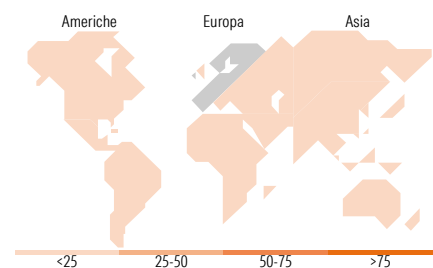


#### Mkt Cap %

Giant	50,72
Large	31,07
Medium	15,31
Small	2,91
Micro	0,00

#### Capitalizzazione media di mercato

Ave Mkt Cap EUR	60.010,57
-----------------	-----------



### Titoli principali

Nome	Settore	%
ASML Holding NV	🏭	4,38
Roche Holding AG	🏥	3,03
Novartis AG Registered Shares	🏥	3,00
AstraZeneca PLC	🏥	2,66
Siemens AG	⚙️	2,13
Shell PLC	🛢️	1,85
Banco Santander SA	🏦	1,78
Siemens Energy AG Ordinary...	⚙️	1,77
Rolls-Royce Holdings PLC	⚙️	1,76
ABB Ltd	⚙️	1,74
% Primi 10 Titoli sul Patrimonio		24,12
Numero Complessivo di Titoli Azionari		128
Numero Complessivo di Titoli Obbligazionari		0

### Distribuzione Settoriale %

Settore	Fondo
<b>Ciclico</b>	<b>34,51</b>
Materie Prime	5,61
Beni di Consumo Ciclici	6,01
Finanza	22,90
Immobiliare	-
<b>Sensibile</b>	<b>37,90</b>
Telecomunicazioni	3,14
Energia	4,81
Beni Industriali	22,94
Tecnologia	7,01
<b>Difensivo</b>	<b>27,58</b>
Beni Difensivi	6,87
Salute	14,59
Servizi di Pubblica Utilità	6,12

### Ripartizione Geografica %

Regione	Fondo
<b>America</b>	<b>2,96</b>
Stati Uniti	2,28
Canada	0,00
America Latina e Centrale	0,68
<b>Europa</b>	<b>97,04</b>
Regno Unito	22,18
Europa Occidentale - Euro	56,44
Europa Occidentale - Non Euro	18,42
Europa dell'Est	0,00
Africa	0,00
Medio Oriente	0,00
<b>Asia</b>	<b>0,00</b>
Giappone	0,00
Australasia	0,00
Asia - Paesi Sviluppati	0,00
Asia - Emergente	0,00

### Anagrafica

Società di Gestione	JPMorgan Asset Management (Europe) S.à r.l.	Patrimonio Classe (Mln)	171,13 EUR	Investimento Min. Ingresso	100.000.000 EUR
Telefono	+352 34 101	Domicilio	LUSSEMBURGO	Investimento Min. Successivo	1.000 EUR
Web	http://www.jpmorganassetmanagement.com	Valuta del Fondo	EUR	T.E.R.	0,52%
Data di Partenza	27/03/2023	UCITS	Si	Spese correnti	-
Nome del Gestore	Alexander Fitzalan Howard	Inc/Acc	Acc	Commissione di incentivo	-
		ISIN	LU2589321376		

# JPMorgan Funds - Europe Equity Fund I2 (acc) - EUR

---

Data Inizio Gestione	01/07/2012
NAV (02/04/2026)	EUR 152,10
Patrimonio Netto (Mln) (28/02/2026)	1.985,21 EUR