

Jupiter Asia Pacific Income Fund L EUR Inc

Categoria Morningstar™

Asia-Pacific ex-Japan Equity Income

Benchmark Morningstar

MSCI AC Asia Pacific ex Japan High

Dividend Yield NR USD

Usato nel Report

Benchmark Dichiarato

MSCI AC Asia Pac Ex JPN NR USD

Morningstar Rating™

★★★★

Obiettivo d'Investimento Dichiarato

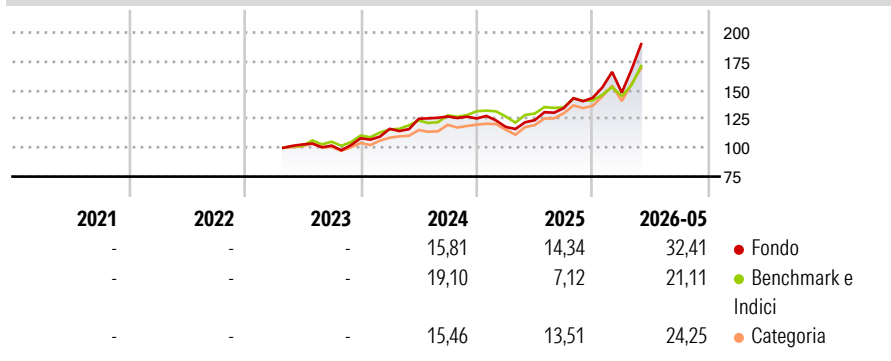
The objective of the Fund is to seek to achieve long term capital growth and income. The Fund will aim to achieve its investment objective by investing not less than 70% of the Net Asset Value of the Fund in equity and equity related securities ("Equity and Equity Related Securities") of issuers which (i) are incorporated, headquartered, listed or have their registered office in the Asia Pacific region (excluding Japan); or (ii) which have a predominant proportion of their assets or business operations in the Asia Pacific region (excluding Japan).

Misure di Rischio

3Y Alpha	-0,03	3Y Sharpe Ratio	1,16
3Y Beta	1,25	3Y Std Dev	16,70
3Y R-Squared	79,38	3Y Risk	+Med
3Y Info Ratio	0,47	5Y Risk	-
3Y Tracking Error	8,92	10Y Risk	-

Basati su MSCI AC Asia Pacific ex Japan High Dividend Yield NR USD (dove applicabile)


Rendimenti



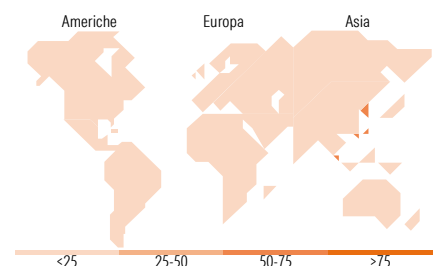
Rend. Cumulati %	Fondo	Bmk	Cat	Rendimenti Trimestrali %	Q1	Q2	Q3	Q4
3-Mesi	23,93	16,58	15,56	2026	3,13	-	-	-
6-Mesi	42,89	26,07	30,31	2025	-5,84	4,93	8,48	6,69
1-Anno	58,85	33,40	45,30	2024	7,49	7,52	1,57	-1,34
3-Anni Ann.ti	23,65	18,67	18,63	2023	-	-	-1,02	6,33
5-Anni Ann.ti	-	-	-	2022	-	-	-	-
10-Anni Ann.ti	-	-	-					

Rendimenti aggiornati al 18/06/2026

Portafoglio 30/11/2025



Style Box Azionaria	Mkt Cap %	Fondo
Giant		69,59
Large		29,01
Medium		1,41
Small		0,00
Micro		0,00
Capitalizzazione media di mercato		
Ave Mkt Cap USD		72.270,36



Titoli principali

Nome	Settore	%
Taiwan Semiconductor...	Industria	9,30
Hon Hai Precision Industry...	Industria	7,94
MediaTek Inc	Industria	7,33
DBS Group Holdings Ltd	Finanza	6,16
Samsung Electronics Co Ltd...	Industria	5,60
Northern Star Resources Ltd	Industria	5,05
Singapore Telecommunications...	Telecomunicazioni	4,79
ITC Ltd	Industria	4,66
Newmont Corp Chess...	Industria	4,37
Quanta Computer Inc	Industria	3,95
% Primi 10 Titoli sul Patrimonio		59,16
Numero Complessivo di Titoli Azionari		26
Numero Complessivo di Titoli Obbligazionari		0

Distribuzione Settoriale %

Distribuzione Settoriale %	Fondo
Ciclico	42,42
Materie Prime	12,43
Beni di Consumo Ciclici	6,30
Finanza	19,94
Immobiliare	3,76
Sensibile	49,91
Telecomunicazioni	5,88
Energia	3,02
Beni Industriali	3,53
Tecnologia	37,48
Difensivo	7,66
Beni Difensivi	4,66
Salute	-
Servizi di Pubblica Utilità	3,01

Ripartizione Geografica %

Ripartizione Geografica %	Fondo
America	42,37
Stati Uniti	4,37
Canada	0,00
America Latina e Centrale	0,00
Europa	2,84
Regno Unito	2,84
Europa Occidentale - Euro	0,00
Europa Occidentale - Non Euro	0,00
Europa dell'Est	0,00
Africa	0,00
Medio Oriente	0,00
Asia	92,78
Giappone	0,00
Australasia	20,83
Asia - Paesi Sviluppati	57,05
Asia - Emergente	14,90

Anagrafica

Società di Gestione	Jupiter Asset Management (Europe) Limited	Patrimonio Classe (Mln)	0,92 EUR	Investimento Min. Ingresso	500 EUR
Telefono	-	Domicilio	IRLANDA	Investimento Min. Successivo	250 EUR
Web	http://www.jupiteram.com	Valuta del Fondo	EUR	T.E.R.	1,85%
Data di Partenza	14/04/2023	UCITS	Si	Spese correnti	1,85%
Nome del Gestore	-	Inc/Acc	Inc	Commissione di incentivo	-
Data Inizio Gestione	22/03/2023	ISIN	IE0004T0K1L4		
NAV (18/06/2026)	EUR 17,47				

See disclosures for more details

© 2026 Morningstar Italia. Tutti i diritti sono riservati. Le informazioni qui contenute: (1) sono proprietà di Morningstar, (2) non possono essere copiate, (3) non costituiscono consiglio di investimento; (4) sono fornite con scopi informativi; (5) sono ritenute attendibili da Morningstar che, pertanto, ne garantisce il maggior grado di accuratezza e completezza possibile, fatto salvo il caso in cui queste Le siano state fornite in modo errato e/o non completo dalle relative società prodotte; (6) sono estratte dai dati del fondo disponibili e riferiti a date temporali diverse. Morningstar non è responsabile per qualunque danno o perdita derivante da qualunque uso delle informazioni e chi visiona tali informazioni sarà responsabile dell'uso che andrà a farne. Non vi è naturalmente garanzia alcuna che i risultati del passato trovino un riscontro nel futuro.

Jupiter Asia Pacific Income Fund L EUR Inc

Patrimonio Netto (Mln) 145,61 USD

(30/11/2025)