

# iShares Emerging Market Screened Equity Index Fund (IE) Institutional Distributing

Categoria Morningstar™  
**Class EUR**

Benchmark Morningstar  
Morningstar Emerging Markets Target  
Market Exposure NR USD  
Usato nel Report

Benchmark Dichiarato  
MSCI EM ex Select Controversies USD

Morningstar Rating™  
Senza rating

## Obiettivo d'Investimento Dichiarato

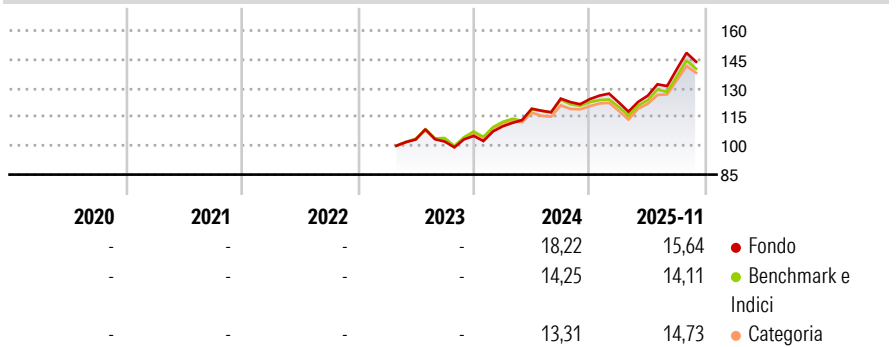
The investment objective of the Sub-Fund is to provide a total return, taking into account both capital and income returns, which reflects the total return of the global emerging equity markets excluding companies that are involved in or generate a majority of their revenue and income from activities that may have a detrimental impact from the environmental, social and governance ("ESG") perspective.

## Misure di Rischio

3Y Alpha	-	3Y Sharpe Ratio	-
3Y Beta	-	3Y Std Dev	-
3Y R-Squared	-	3Y Risk	-
3Y Info Ratio	-	5Y Risk	-
3Y Tracking Error	-	10Y Risk	-

Basati su Morningstar Emerging Markets Target Market Exposure NR USD (dove applicabile)


## Rendimenti



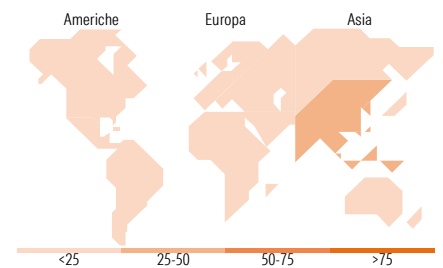
Rend. Cumulati %	Fondo	Bmk	Cat	Rendimenti Trimestrali %	Q1	Q2	Q3	Q4
3-Mesi	8,97	9,40	9,07	2025	-1,36	2,87	10,94	-
6-Mesi	16,35	15,58	15,50	2024	4,78	8,33	4,39	-0,23
1-Anno	15,51	14,99	15,24	2023	-	-	-1,04	2,87
3-Anni Ann.ti	-	-	-	2022	-	-	-	-
5-Anni Ann.ti	-	-	-	2021	-	-	-	-
10-Anni Ann.ti	-	-	-					

Rendimenti aggiornati al 04/12/2025

## Portafoglio 31/10/2025



Style Box Azionaria	Mkt Cap %	Fondo
Giant		59,45
Large		33,32
Medium		7,02
Small		0,21
Micro		0,00
Capitalizzazione media di mercato		
Ave Mkt Cap USD		74.344,59



## Titoli principali

Nome	Settore	%
Taiwan Semiconductor...	Microelettronica	12,28
Tencent Holdings Ltd	Software	5,28
Alibaba Group Holding Ltd...	Software	3,71
Samsung Electronics Co Ltd	Software	3,64
SK Hynix Inc	Microelettronica	2,18
HDFC Bank Ltd	Banca	1,28
Hon Hai Precision Industry...	Software	1,07
Reliance Industries Ltd	Software	1,04
PDD Holdings Inc ADR	Software	0,97
Xiaomi Corp Class B	Software	0,97
% Primi 10 Titoli sul Patrimonio		32,42
Numero Complessivo di Titoli Azionari		1.078
Numero Complessivo di Titoli Obbligazionari		0

## Distribuzione Settoriale %

Settore	Fondo
<b>Ciclico</b>	<b>42,87</b>
Materie Prime	5,68
Beni di Consumo Ciclici	13,04
Finanza	22,75
Immobiliare	1,40
<b>Sensibile</b>	<b>48,67</b>
Telecomunicazioni	10,29
Energia	3,41
Beni Industriali	6,24
Tecnologia	28,73
<b>Difensivo</b>	<b>8,46</b>
Beni Difensivi	3,42
Salute	3,49
Servizi di Pubblica Utilità	1,56

## Ripartizione Geografica %

Regione	Fondo
<b>America</b>	<b>7,18</b>
Stati Uniti	0,57
Canada	0,00
America Latina e Centrale	6,62
<b>Europa</b>	<b>12,30</b>
Regno Unito	0,00
Europa Occidentale - Euro	0,65
Europa Occidentale - Non Euro	0,00
Europa dell'Est	1,88
Africa	3,48
Medio Oriente	6,29
<b>Asia</b>	<b>80,51</b>
Giappone	0,00
Australasia	0,00
Asia - Paesi Sviluppati	34,47
Asia - Emergente	46,05

## Anagrafica

Società di Gestione	BlackRock Asset Management Ireland Ltd	Patrimonio Classe (Mln)	28,58 EUR	Investimento Min. Ingresso	-
Telefono	-	Domicilio	IRLANDA	Investimento Min. Successivo	-
Web	www.blackrock.com	Valuta del Fondo	EUR	T.E.R.	0,35%
Data di Partenza	04/04/2023	UCITS	Si	Spese correnti	0,35%
Nome del Gestore	-	Inc/Acc	Inc	Commissione di incentivo	-
Data Inizio Gestione	-	ISIN	IE00BKPTWV67		
NAV (04/12/2025)	EUR 13,08				

# iShares Emerging Market Screened Equity Index Fund (IE) Institutional Distributing

Patrimonio Netto (Mln)

732,14 USD

**Class EUR**

---