

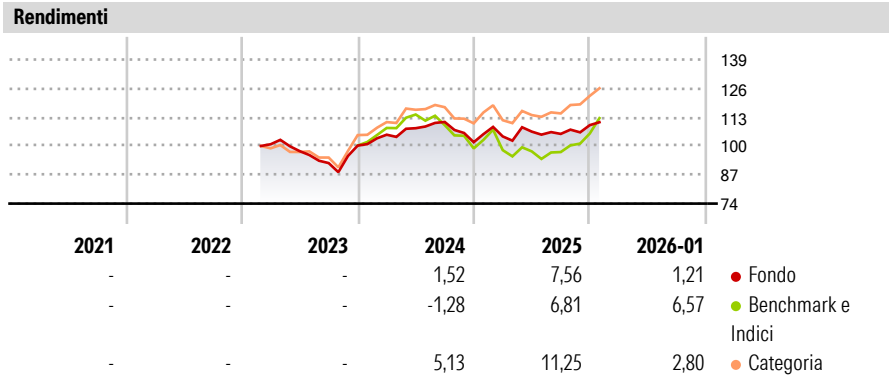
Nordea 1 - Nordic Equity Fund E SEK

Categoria Morningstar™	Benchmark Morningstar	Benchmark Dichiarato	Morningstar Rating™
Azionari Paesi Nordici	Morningstar Nordic Target Market Exposure NR SEK Usato nel Report	MSCI Nordic 10/40 NR EUR	Senza rating

Obiettivo d'Investimento Dichiarato

Il comparto pu scegliere gli investimenti in una gamma di societ quotate nelle varie borse scandinave. Il comparto pu cos investire in societ di rilievo mondiale solidamente posizionate nei mercati internazionali e che offrono un'ampia esposizione settoriale all'interno di una regione geografica relativamente omogenea. un dato di fatto che nell'ultimo decennio il tasso di crescita economica dei paesi scandinavi ha superato quello dell'intera Eurolandia. Le aziende beneficiano di bilanci solidi e sono posizionate per beneficiare della crescita globale. In breve, la procedura dinvestimento del comparto imperniata su una metodologia di selezione microeconomica dei titoli basata sui fondamentali, che privilegia l'analisi interna e gli...


Misure di Rischio			
3Y Alpha	-	3Y Sharpe Ratio	-
3Y Beta	-	3Y Std Dev	-
3Y R-Squared	-	3Y Risk	-
3Y Info Ratio	-	5Y Risk	-
3Y Tracking Error	-	10Y Risk	-
Basati su Morningstar Nordic Target Market Exposure NR SEK (dove applicabile)			



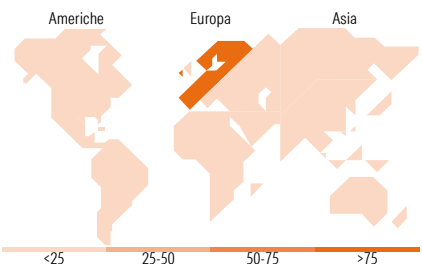
Rend. Cumulati %	Fondo	Bmk	Cat	Rendimenti Trimestrali %	Q1	Q2	Q3	Q4
3-Mesi	3,13	12,00	7,83	2026	-	-	-	-
6-Mesi	4,79	20,50	11,90	2025	2,56	2,09	-0,97	3,75
1-Anno	3,71	9,37	8,94	2024	4,90	2,80	2,61	-8,25
3-Anni Ann.ti	-	-	-	2023	-	-3,09	-5,51	8,55
5-Anni Ann.ti	-	-	-	2022	-	-	-	-
10-Anni Ann.ti	-	-	-					

Rendimenti aggiornati al 11/02/2026

Portafoglio 31/01/2026



Style Box Azionaria			Mkt Cap %	Fondo
			Giant	16,62
			Large	54,20
			Medium	28,09
			Small	1,10
			Micro	0,00
Value	Blend	Growth		
Style			Capitalizzazione media di mercato	Fondo
			Ave Mkt Cap EUR	26.731,26



Titoli principali		
Nome	Settore	%
Novo Nordisk AS Class B		8,04
Atlas Copco AB Class A		7,14
Epiroc AB Ordinary Shares -...		5,76
Novonesis (Novozymes) B...		5,68
Spotify Technology SA		5,30
Sampo Oyj Class A		4,93
Nordea Bank Abp		4,90
DSV AS		4,90
Royal Unibrew AS		4,60
Tryg AS		3,71
% Primi 10 Titoli sul Patrimonio		54,95
Numero Complessivo di Titoli Azionari		33
Numero Complessivo di Titoli Obbligazionari		0

Distribuzione Settoriale %	Fondo
Ciclico	35,17
Materie Prime	5,92
Beni di Consumo Ciclici	8,07
Finanza	21,17
Immobiliare	-
Sensibile	41,45
Telecomunicazioni	7,82
Energia	1,02
Beni Industriali	31,12
Tecnologia	1,49
Difensivo	23,38
Beni Difensivi	10,34
Salute	13,04
Servizi di Pubblica Utilità	-

Ripartizione Geografica %	Fondo
America	5,52
Stati Uniti	5,52
Canada	0,00
America Latina e Centrale	0,00
Europa	94,48
Regno Unito	0,80
Europa Occidentale - Euro	9,59
Europa Occidentale - Non Euro	84,08
Europa dell'Est	0,00
Africa	0,00
Medio Oriente	0,00
Asia	0,00
Giappone	0,00
Australasia	0,00
Asia - Paesi Sviluppati	0,00
Asia - Emergente	0,00

Anagrafica

Società di Gestione	Nordea Investment Funds SA	Patrimonio Classe (Mln)	1,23 USD	Investimento Min. Ingresso	-
Telefono	00352 43 39 50 1	Domicilio	LUSSEMBURGO	Investimento Min. Successivo	-
Web	www.nordea.lu	Valuta del Fondo	SEK	T.E.R.	2,54%
Data di Partenza	20/02/2023	UCITS	Si	Spese correnti	-
Nome del Gestore	-	Inc/Acc	Acc	Commissione di incentivo	-

Nordea 1 - Nordic Equity Fund E SEK

Data Inizio Gestione	14/01/2016	ISIN	LU2582066499
NAV <small>(11/02/2026)</small>	SEK 1.274,37		
Patrimonio Netto (Mln)	194,50 EUR		
<small>(31/01/2026)</small>			