

# Franklin Sealand China A-Shares Fund P1 Acc USD

**Categoria Morningstar™**

China Equity - A Shares

**Benchmark Morningstar**

MSCI China A Onshore NR CNY

Usato nel Report

**Benchmark Dichiarato**

MSCI China A Onshore NR USD

**Morningstar Rating™**

★★

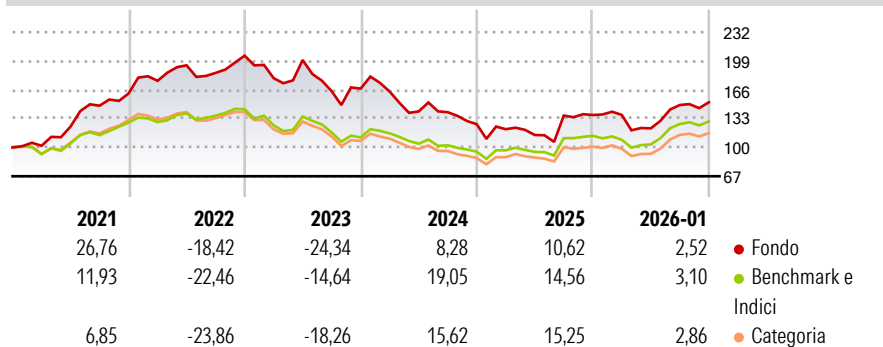
**Obiettivo d'Investimento Dichiarato**

The Fund's investment objective is long-term capital appreciation by investing primarily in China A-Shares, equity securities of mainland Chinese companies listed in Mainland China. The Fund seeks to achieve its objective through a policy of investing primarily in China A-Shares, which are RMB denominated shares of companies (i) organised under the laws of or with their principal offices in Mainland China, (ii) which derive the principal portion of their revenue from goods or services sold or produced, or have the principal portion of their assets in China and (iii) listed on Chinese stock exchanges such as the Shanghai Stock Exchange and the Shenzhen Stock Exchange.

**Misure di Rischio**

3Y Alpha	-9,43	3Y Sharpe Ratio	-0,20
3Y Beta	1,27	3Y Std Dev	25,61
3Y R-Squared	93,32	3Y Risk	+Med
3Y Info Ratio	-1,07	5Y Risk	+Med
3Y Tracking Error	8,20	10Y Risk	-


Basati su MSCI China A Onshore NR CNY (dove applicabile)

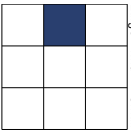
**Rendimenti**


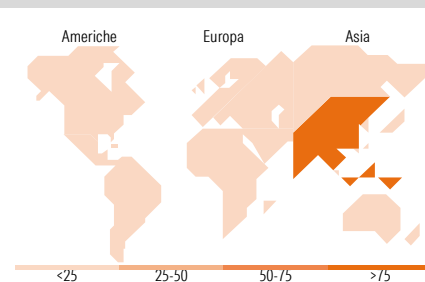
Rend. Cumulati %	Fondo	Bmk	Cat
3-Mesi	7,44	3,54	3,23
6-Mesi	22,37	22,51	22,91
1-Anno	11,92	18,29	18,29
3-Anni Ann.ti	-3,86	3,48	1,52
5-Anni Ann.ti	-4,76	-1,49	-3,69
10-Anni Ann.ti	-	-	-

Rendimenti aggiornati al 10/02/2026

Rendimenti Trimestrali %	Q1	Q2	Q3	Q4
2026	-	-	-	-
2025	0,13	-11,24	21,97	2,06
2024	-4,52	-5,46	19,42	0,45
2023	-2,01	-13,87	-0,59	-9,81
2022	-12,57	11,57	-17,84	1,79

**Portafoglio 31/12/2025**


Style Box Azionaria			Mkt Cap %	Fondo
			Giant	44,19
			Large	36,28
			Medium	19,53
			Small	0,00
			Micro	0,00
Style			Capitalizzazione media di mercato	Fondo
			Ave Mkt Cap USD	22.741,79



Titoli principali		
Nome	Settore	%
Luxshare Precision Industry...		5,33
Jiangsu Hengli Hydraulic Co...		5,14
Chaozhou Three-Circle...		4,88
China Merchants Bank Co Ltd...		4,67
Anker Innovations Technology...		4,50
Contemporary Amperex...		4,48
Beijing Oriental Yuhong...		4,42
CMOC Group Ltd Class A		4,25
Bank Of Ningbo Co Ltd Class A		4,14
Shanghai Flyco Electrical...		3,78
% Primi 10 Titoli sul Patrimonio		45,58
Numero Complessivo di Titoli Azionari		44
Numero Complessivo di Titoli Obbligazionari		0

Distribuzione Settoriale %	Fondo
<b>Ciclico</b>	<b>45,71</b>
Materie Prime	24,38
Beni di Consumo Ciclici	4,69
Finanza	16,65
Immobiliare	-
<b>Sensibile</b>	<b>41,96</b>
Telecomunicazioni	-
Energia	-
Beni Industriali	20,53
Tecnologia	21,44
<b>Difensivo</b>	<b>12,32</b>
Beni Difensivi	9,13
Salute	3,20
Servizi di Pubblica Utilità	-

Ripartizione Geografica %	Fondo
<b>America</b>	<b>0,00</b>
Stati Uniti	0,00
Canada	0,00
America Latina e Centrale	0,00
<b>Europa</b>	<b>0,00</b>
Regno Unito	0,00
Europa Occidentale - Euro	0,00
Europa Occidentale - Non Euro	0,00
Europa dell'Est	0,00
Africa	0,00
Medio Oriente	0,00
<b>Asia</b>	<b>100,00</b>
Giappone	0,00
Australasia	0,00
Asia - Paesi Sviluppati	0,00
Asia - Emergente	100,00

**Anagrafica**

Società di Gestione	Franklin Templeton International Services S.à r.l.	Patrimonio Classe (Mln)	69,86 USD	Investimento Min. Ingresso	10.000.000 USD
Telefono	+352 46 66 67 212	Domicilio	LUSSEMBURGO	Investimento Min. Successivo	1.000 USD
Web	www.franklintempleton.lu	Valuta del Fondo	USD	T.E.R.	0,45%
Data di Partenza	13/04/2023	UCITS	Si	Spese correnti	-
Nome del Gestore	-	Inc/Acc	Acc	Commissione di incentivo	-
Data Inizio Gestione	-	ISIN	LU2585238657		

# Franklin Sealand China A-Shares Fund P1 Acc USD

NAV <sup>(10/02/2026)</sup>	USD 10,82
Patrimonio Netto (Mln)	83,83 USD
<sup>(31/12/2025)</sup>	