

AB - All China Equity Portfolio A EUR Acc

Categoria Morningstar™

Azionari Cina

Benchmark Morningstar

Morningstar China Target Market Exposure

NR USD

Usato nel Report

Benchmark Dichiarato

MSCI China All Shares NR USD

Morningstar Rating™

Senza rating

Obiettivo d'Investimento Dichiarato

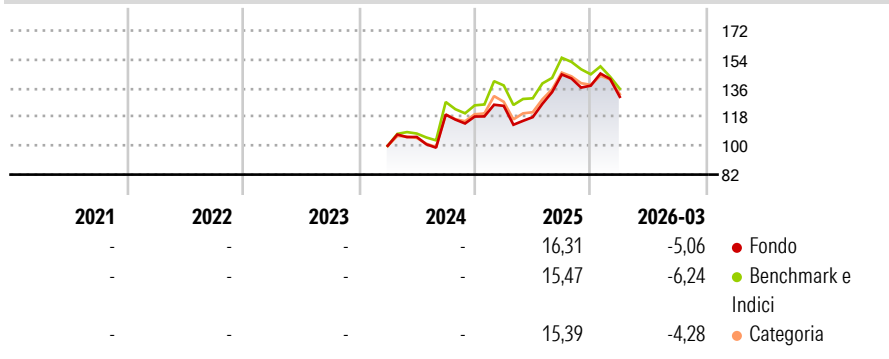
To increase the value of your investment over time through capital growth. In actively managing the Portfolio, the Investment Manager uses fundamental and quantitative research to select securities that have reasonable valuations and to offer attractive Shareholder returns (bottom-up approach). The Investment Manager also aims to take advantage of price differences between equity markets.

Misure di Rischio

3Y Alpha	-	3Y Sharpe Ratio	-
3Y Beta	-	3Y Std Dev	-
3Y R-Squared	-	3Y Risk	-
3Y Info Ratio	-	5Y Risk	-
3Y Tracking Error	-	10Y Risk	-

Basati su Morningstar China Target Market Exposure NR USD (dove applicabile)

Rendimenti



Rend. Cumulati %

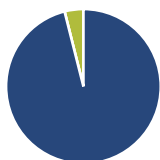
	Fondo	Bmk	Cat
3-Mesi	-3,24	-	-
6-Mesi	-7,91	-	-
1-Anno	6,16	-	-
3-Anni Ann.ti	-	-	-
5-Anni Ann.ti	-	-	-
10-Anni Ann.ti	-	-	-

Rendimenti aggiornati al 02/04/2026

Rendimenti

	Q1	Q2	Q3	Q4
Trimestrali %				
2026	-5,06	-	-	-
2025	5,64	-5,63	22,60	-4,83
2024	-	5,54	13,21	-1,01
2023	-	-	-	-
2022	-	-	-	-

Portafoglio 28/02/2026



Asset Allocation %

- Azioni
- Obbligazioni
- Liquidità
- Altro

Netta

Azioni	96,07
Obbligazioni	0,00
Liquidità	3,93
Altro	0,00

Style Box Azionaria

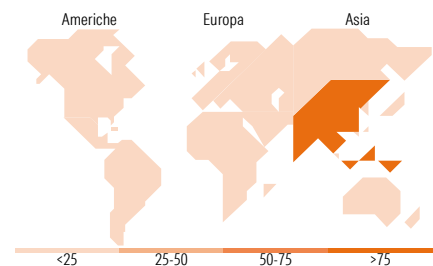


Mkt Cap %

	Fondo
Giant	59,16
Large	32,31
Medium	8,53
Small	0,00
Micro	0,00

Capitalizzazione media di mercato

	Fondo
Ave Mkt Cap USD	42.730,4
	0



Titoli principali

Nome	Settore	%
Alibaba Group Holding Ltd...	🏢	8,09
Tencent Holdings Ltd	📱	7,89
Weichai Power Co Ltd Class A	🏭	4,07
China Life Insurance Co Ltd...	🏠	3,95
Zijin Mining Group Co Ltd...	🏠	3,76
NetEase Inc Ordinary Shares	📱	3,42
Contemporary Amperex...	⚙️	2,85
Bank Of Ningbo Co Ltd Class A	🏠	2,68
PICC Property and Casualty...	🏠	2,54
Aluminum Corp of China Ltd...	🏠	2,42
% Primi 10 Titoli sul Patrimonio		41,67
Numero Complessivo di Titoli Azionari		55
Numero Complessivo di Titoli Obbligazionari		0

Distribuzione Settoriale %

	Fondo
Ciclico	57,99
Materie Prime	17,95
Beni di Consumo Ciclici	19,11
Finanza	20,94
Immobiliare	-
Sensibile	32,98
Telecomunicazioni	14,82
Energia	-
Beni Industriali	10,46
Tecnologia	7,71
Difensivo	9,02
Beni Difensivi	2,10
Salute	6,93
Servizi di Pubblica Utilità	-

Ripartizione Geografica %

	Fondo
America	0,00
Stati Uniti	0,00
Canada	0,00
America Latina e Centrale	0,00
Europa	0,00
Regno Unito	0,00
Europa Occidentale - Euro	0,00
Europa Occidentale - Non Euro	0,00
Europa dell'Est	0,00
Africa	0,00
Medio Oriente	0,00
Asia	100,00
Giappone	0,00
Australasia	0,00
Asia - Paesi Sviluppati	3,99
Asia - Emergente	96,01

Anagrafica

Società di Gestione	AllianceBernstein (Luxembourg) S.à r.l.	Patrimonio Classe (Mln)	1,14 EUR	Investimento Min. Ingresso	2.000 EUR
Telefono	+352 46 39 36 151	Domicilio	LUSSEMBURGO	Investimento Min. Successivo	750 EUR
Web	www.abglobal.com	Valuta del Fondo	EUR	T.E.R.	1,94%
Data di Partenza	08/03/2024	UCITS	Si	Spese correnti	-
Nome del Gestore	John Lin	Inc/Acc	Acc	Commissione di incentivo	-
	Kate Huang	ISIN	LU2611180840		
Data Inizio Gestione	09/05/2018				
NAV (02/04/2026)	EUR 50,50				

AB - All China Equity Portfolio A EUR Acc

Patrimonio Netto (Mln)

76,42 USD

(28/02/2026)