

BNP Paribas 4Italy 2028 II Classic

Categoria Morningstar™

Bilanciati Altro

Benchmark Morningstar

Not Categorized
Usato nel Report

Benchmark Dichiarato

BTP, 01/04/2028

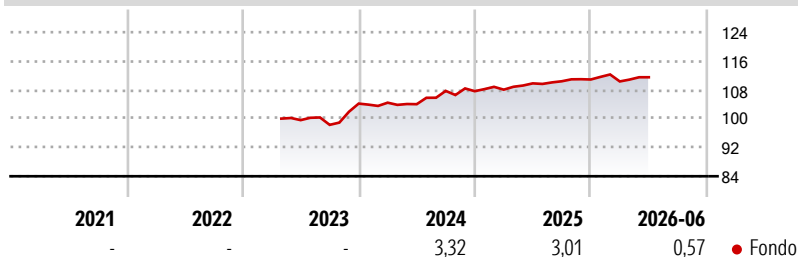
Morningstar Rating™

Senza rating

Obiettivo d'Investimento Dichiarato

-

Rendimenti



Misure di Rischio

3Y Alpha	-	3Y Sharpe Ratio	0,29
3Y Beta	-	3Y Std Dev	3,44
3Y R-Squared	-	3Y Risk	-
3Y Info Ratio	-	5Y Risk	-
3Y Tracking Error	-	10Y Risk	-

Rend. Cumulati %


Periodo	Fondo
3-Mesi	0,73
6-Mesi	0,47
1-Anno	1,36
3-Anni Ann.ti	3,90
5-Anni Ann.ti	-
10-Anni Ann.ti	-

Rendimenti aggiornati al 03/07/2026

Rendimenti

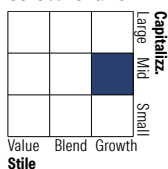
Periodo	Q1	Q2	Q3	Q4
2026	-0,48	1,06	-	-
2025	0,39	1,61	0,54	0,44
2024	0,25	-0,41	3,55	-0,07
2023	-	-	-1,31	6,00
2022	-	-	-	-

Portafoglio 31/05/2026

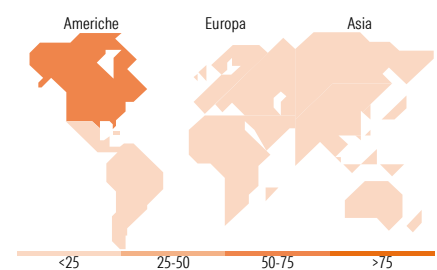


Morningstar Style Box®

Stile Azionario



Reddito Fisso



Titoli principali

Nome	Settore	%
Italy (Republic Of) 4.75%	-	24,08
Italy (Republic Of) 3%	-	23,47
Italy (Republic Of) 3.4%	-	20,77
Italy (Republic Of) 4%	-	19,26
Italy (Republic Of) 2.8%	-	8,23
BNP Clean Energy Solutions X C	-	1,19
Italy (Republic Of) 5.25%	-	1,18
Jupiter Merian Glb Eq AbsRet...	-	0,63
BNP Paribas Mois ISR XC	-	0,47
UBS Solactive Gbl...	-	0,40
% Primi 10 Titoli sul Patrimonio		99,68
Numero Complessivo di Titoli Azionari		0
Numero Complessivo di Titoli Obbligazionari		9

Distribuzione Settoriale %

Settore	Fondo
Ciclico	38,53
Sensibile	52,77
Difensivo	8,71

Fixed Income Sector Weightings %

Settore	Fondo
Governativo	99,19
Societario	0,01
Cartolarizzazioni	0,00
Enti Locali	0,00
Liquidità ed equivalenti	0,81
Derivati	-0,02

Ripartizione Geografica %

Regione	Fondo
America	57,16
Stati Uniti	40,12
Canada	17,00
America Latina e Centrale	0,04
Europa	17,44
Regno Unito	3,79
Europa Occidentale - Euro	8,86
Europa Occidentale - Non Euro	3,42
Europa dell'Est	0,02
Africa	1,33
Medio Oriente	0,01
Asia	25,40
Giappone	2,77
Australasia	8,41
Asia - Paesi Sviluppati	5,11
Asia - Emergente	9,12

Anagrafica

Società di Gestione	BNP PARIBAS ASSET MANAGEMENT Europe	Patrimonio Classe (Mln)	37,95 EUR	Investimento Min. Ingresso	1/1.000 Quota
Telefono	+33 (0)145 252 525	Domicilio	FRANCIA	Investimento Min. Successivo	1/1.000 Quota
Web	www.bnpparibas-am.fr	Valuta del Fondo	EUR	T.E.R.	-
Data di Partenza	06/04/2023	UCITS	Si	Spese correnti	-
Nome del Gestore	Yannick Velho	Inc/Acc	Inc	Commissione di incentivo	-
Data Inizio Gestione	06/04/2023	ISIN	FR001400GFG2		
NAV (03/07/2026)	EUR 105,67				
Patrimonio Netto (Mln)	39,79 EUR				

(31/05/2026)

[See disclosures for more details](#)

© 2026 Morningstar Italia. Tutti i diritti sono riservati. Le informazioni qui contenute: (1) sono proprietà di Morningstar, (2) non possono essere copiate, (3) non costituiscono consiglio di investimento; (4) sono fornite con scopi informativi; (5) sono ritenute attendibili da Morningstar che, pertanto, ne garantisce il maggior grado di accuratezza e completezza possibile, fatto salvo il caso in cui queste Le siano state fornite in modo errato e/o non completo dalle relative società produttrici; (6) sono estratte dai dati del fondo disponibili e riferiti a date temporali diverse. Morningstar non è responsabile per qualunque danno o perdita derivante da qualunque uso delle informazioni e chi visiona tali informazioni sarà responsabile dell'uso che andrà a farne. Non vi è naturalmente garanzia alcuna che i risultati del passato trovino un riscontro nel futuro.