Jupiter Global Emerging Markets Focus ex China Fund I USD Acc

Categoria Morningstar™	Benchmark Morningstar	Benchmark Dichiarato	Morningstar Rating™
Category_EUCA001033	Morningstar Emerging Markets ex-China Target Market Exposure NR USD Usato nel Report	MSCI EM ex China NR USD	Senza rating

Obiettivo d'Investimento Dichiarato

The objective of the Fund is to seek to achieve long-term capital growth. There can be no guarantee that the Fund will achieve its investment objective.

Rendimenti

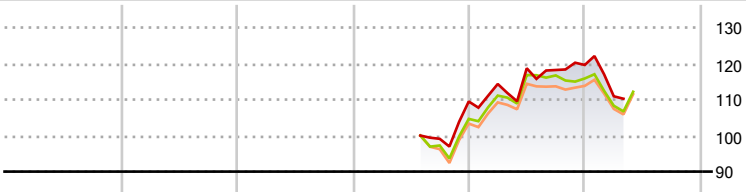

2020	2021	2022	2023	2024	2025-05	
-	-	-	-	9,27	-2,53	Fondo
-	-	-	-	10,72	-3,18	Benchmark e Indici
-	-	-	-	10,13	-2,04	Categoria

Misure di Rischio

3Y Alpha	-	3Y Sharpe Ratio	-
3Y Beta	-	3Y Std Dev	-
3Y R-Squared	-	3Y Risk	-
3Y Info Ratio	-	5Y Risk	-
3Y Tracking Error	-	10Y Risk	-

Basati su Morningstar Emerging Markets ex-China Target Market Exposure NR USD (dove applicabile)

Rend. Cumulati %	Fondo	Bmk	Cat
3-Mesi	0,21	5,74	5,82
6-Mesi	-3,58	-4,17	-3,45
1-Anno	3,73	0,06	1,72
3-Anni Ann.ti	-	-	-
5-Anni Ann.ti	-	-	-
10-Anni Ann.ti	-	-	-

Rendimenti aggiornati al 28/05/2025

Rendimenti Trimestrali %	Q1	Q2	Q3	Q4
2025	-7,28	-	-	-
2024	4,44	3,82	-0,40	1,18
2023	-	-	-	10,45
2022	-	-	-	-
2021	-	-	-	-

Portafoglio 30/04/2025

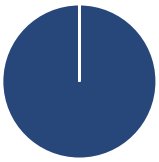

Asset Allocation %	Netta
Azioni	100,00
Obbligazioni	0,00
Liquidità	0,00
Altro	0,00

Style Box Azionaria

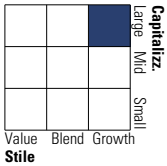

Mkt Cap %	Fondo
Giant	53,30
Large	16,11
Medium	22,84
Small	7,75
Micro	0,00

Capitalizzazione media di mercato	Fondo
Ave Mkt Cap USD	26.865,18

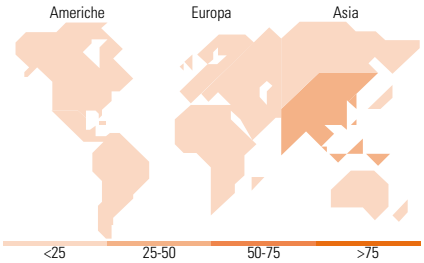

Titoli principali

Nome	Settore	%
Taiwan Semiconductor...		7,46
MercadoLibre Inc		7,22
HDFC Bank Ltd ADR		5,12
Lion Finance Group PLC		4,88
Sun Pharmaceuticals...		4,22
Clicks Group Ltd		4,09
Bajaj Finance Ltd		3,56
Mastercard Inc Class A		3,44
PT Bank Central Asia Tbk		3,43
MediaTek Inc		3,37
% Primi 10 Titoli sul Patrimonio		46,78
Numero Complessivo di Titoli Azionari		33
Numero Complessivo di Titoli Obbligazionari		0

Distribuzione Settoriale %	Fondo
Ciclico	**38,08**
Materie Prime	-
Beni di Consumo Ciclici	17,64
Finanza	20,43
Immobiliare	-
Sensibile	**41,12**
Telecomunicazioni	-
Energia	-
Beni Industriali	7,86
Tecnologia	33,25
Difensivo	**20,81**
Beni Difensivi	8,80
Salute	12,01
Servizi di Pubblica Utilità	-

Ripartizione Geografica %	Fondo
America	**22,66**
Stati Uniti	5,77
Canada	0,00
America Latina e Centrale	16,90
Europa	**19,82**
Regno Unito	4,88
Europa Occidentale - Euro	2,13
Europa Occidentale - Non Euro	0,00
Europa dell'Est	3,29
Africa	6,36
Medio Oriente	3,16
Asia	**57,52**
Giappone	0,00
Australasia	0,00
Asia - Paesi Sviluppati	25,12
Asia - Emergente	32,40

Anagrafica

Società di Gestione	Jupiter Asset Management (Europe) Limited
Telefono	-
Web	http://www.jupiteram.com
Data di Partenza	28/07/2023
Nome del Gestore	-
Data Inizio Gestione	-
NAV (28/05/2025)	USD 11,97
Patrimonio Netto (Mln) (30/04/2025)	7,52 USD

Patrimonio Classe (Mln) (28/05/2025)	7,75 USD
Domicilio	IRLANDA
Valuta del Fondo	USD
UCITS	Si
Inc/Acc	Acc
ISIN	IE000RX3H6I5

Investimento Min. Ingresso	1.000.000 USD
Investimento Min. Successivo	100.000 USD
T.E.R.	-
Spese correnti	0,96%
Commissione di incentivo	-

© 2025 Morningstar Italia. Tutti i diritti sono riservati. Le informazioni qui contenute: (1) sono proprietà di Morningstar, (2) non possono essere copiate, (3) non costituiscono consiglio di investimento; (4) sono fornite con scopi informativi; (5) sono ritenute attendibili da Morningstar che, pertanto, ne garantisce il maggior grado di accuratezza e completezza possibile, fatto salvo il caso in cui queste Le siano state fornite in modo errato e/o non completo dalle relative società prodotto; (6) sono estratte dai dati del fondo disponibili e riferiti a date temporali diverse. Morningstar non è responsabile per qualunque danno o perdita derivante da qualunque uso delle informazioni e chi visiona tali informazioni sarà responsabile dell'uso che andrà a farne. Non vi è naturalmente garanzia alcuna che i risultati del passato trovino un riscontro nel futuro.