Federated Hermes Unconstrained Credit Fund Class F EUR Accumulating

Categoria Morningstar™	Benchmark Morningstar	Benchmark Dichiarato	Morningstar Rating™
Global Flexible Bond - USD Hedged	Morningstar Global Core Bond GR Hedged USD Usato nel Report	Not Benchmarked	★★★★

Obiettivo d'Investimento Dichiarato

The investment objective of the Fund is to generate capital growth and a high level of income over the long term.

Rendimenti

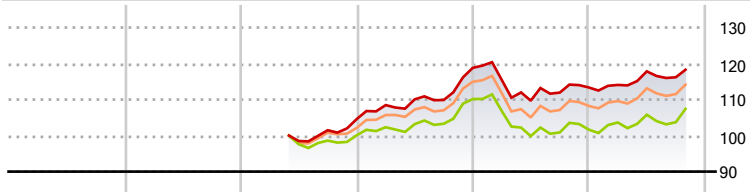

	2021	2022	2023	2024	2025	2026-10
Fondo	-	-	-	13,60	-4,57	4,34
Benchmark e Indici	-	-	-	10,05	-7,71	5,66
Categoria	-	-	-	12,58	-5,67	5,41

Misure di Rischio

3Y Alpha	2,35	3Y Sharpe Ratio	0,46
3Y Beta	0,91	3Y Std Dev	6,12
3Y R-Squared	73,36	3Y Risk	Med
3Y Info Ratio	1,07	5Y Risk	-
3Y Tracking Error	2,26	10Y Risk	-

Basati su Morningstar Global Core Bond GR Hedged USD (dove applicabile)

Rend. Cumulati %	Fondo	Bmk	Cat
3-Mesi	4,15	7,58	5,68
6-Mesi	4,65	7,06	5,79
1-Anno	5,22	6,36	6,25
3-Anni Ann.ti	6,12	4,23	5,38
5-Anni Ann.ti	-	-	-
10-Anni Ann.ti	-	-	-

Rendimenti aggiornati al 20/11/2026

Rendimenti Trimestrali %	Q1	Q2	Q3	Q4
2026	0,61	3,31	-1,39	-
2025	-2,80	-5,00	2,04	1,28
2024	3,72	1,48	-0,17	8,12
2023	-	-	3,03	3,04
2022	-	-	-	-

Portafoglio 30/09/2026

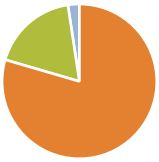

Asset Allocation %	Netta
Azioni	0,00
Obbligazioni	124,62
Liquidità	-28,37
Altro	3,75

Fixed Income Style Box™	Fondo
Duration Effettiva	-
Maturity effettiva	-
Qualità Credito Media	



Credit Quality %	Fondo	Credit Quality %	Fondo

Titoli principali

Nome	Settore	%
Silgan Holdings In 4.25%	—	0,75
Ihs Hldg. 7.875%	—	0,67
TerraForm Power Operating,...	—	0,65
Wp/Ap Telecom Hldg 5.50%	—	0,65
Millicom International...	—	0,64
Iron Mountain Inc. 4.5%	—	0,64
Orsted A/S 2.5%	—	0,63
VMED O2 UK Financing I PLC...	—	0,63
NewDay Funding Master Issuer...	—	0,62
Unipol Assicurazioni S.p.A....	—	0,62

% Primi 10 Titoli sul Patrimonio	6,50
Numero Complessivo di Titoli Azionari	0
Numero Complessivo di Titoli Obbligazionari	327

Fixed Income Sector Weightings %	Fondo
Governativo	0,89
Societario	90,35
Cartolarizzazioni	7,31
Enti Locali	0,00
Liquidità ed equivalenti	-31,85
Derivati	33,30

Coupon Range %	Fondo
0 coupon	24,65
Da 0 a 4 cedole	21,65
Da 4 a 6 cedole	34,60
Da 6 a 8 cedole	16,07
Da 8 a 10 cedole	2,43
Da 10 a 12 cedole	0,38
Oltre 12 cedole	0,21

Scadenze %	Fondo
da 1 a 3	7,62
da 3 a 5	29,95
da 5 a 7	20,99
da 7 a 10	10,35
da 10 a 15	8,62
da 15 a 20	2,18
da 20 a 30	14,61
oltre 30	4,60

Anagrafica

Società di Gestione	Hermes Fund Managers Ireland Ltd
Telefono	-
Web	-
Data di Partenza	11/05/2022
Nome del Gestore	-
Data Inizio Gestione	13/05/2024
NAV (20/11/2026)	EUR 2,43
Patrimonio Netto (Mln) (30/09/2026)	57,98 USD

Patrimonio Classe (Mln) (20/11/2026)	0,00 EUR
Domicilio	IRLANDA
Valuta del Fondo	EUR
UCITS	Si
Inc/Acc	Acc
ISIN	IE0004Q9LSW1

Investimento Min. Ingresso	100.000 EUR
Investimento Min. Successivo	-
T.E.R.	-
Spese correnti	0,85%
Commissione di incentivo	-

See disclosures for more details

© 2026 Morningstar Italia. Tutti i diritti sono riservati. Le informazioni qui contenute: (1) sono proprietà di Morningstar, (2) non possono essere copiate, (3) non costituiscono consiglio di investimento; (4) sono fornite con scopi informativi; (5) sono ritenute attendibili da Morningstar che, pertanto, ne garantisce il maggior grado di accuratezza e completezza possibile, fatto salvo il caso in cui queste Le siano state fornite in modo errato e/o non completo dalle relative società prodotto; (6) sono estratte dai dati del fondo disponibili e riferiti a date temporali diverse. Morningstar non è responsabile per qualunque danno o perdita derivante da qualunque uso delle informazioni e chi visiona tali informazioni sarà responsabile dell'uso che andrà a farne. Non vi è naturalmente garanzia alcuna che i risultati del passato trovino un riscontro nel futuro.