

Goldman Sachs Global Multi-Asset Income Portfolio Other Currency SGD Hedged

Categoria Morningstar™
(Gross MDist)

Benchmark Morningstar

Not Categorized
Usato nel Report

Benchmark Dichiarato

40% MSCI World 100% Hdg NR USD, 40%
ICE BofA US HY BB-B Cons hdg TR USD, 20%
Bloomberg Gbl Agg Corp TR USD

Morningstar Rating™

Senza rating

Obiettivo d'Investimento Dichiarato

Il Comparto intende fornire un reddito e una crescita del capitale nel lungo termine. Il Comparto deterrà prevalentemente azioni o strumenti analoghi e obbligazioni, privilegiando i titoli in grado di generare un reddito maggiore. Il Comparto deterrà azioni o strumenti analoghi relativi a società di qualsiasi parte del mondo. Il Comparto deterrà obbligazioni di rating inferiore a "investment grade" (ad alto rendimento) di qualsiasi tipo di emittente con sede in qualsiasi parte del mondo. Il Comparto può investire in titoli convertibili (titoli che possono essere convertiti in titoli di altro genere). Questi titoli convertibili possono comprendere obbligazioni convertibili contingententi ("CoCo") di banche, società finanziarie e compagnie...

Misure di Rischio

| | | | |
|-------------------|---|-----------------|---|
| 3Y Alpha | - | 3Y Sharpe Ratio | - |
| 3Y Beta | - | 3Y Std Dev | - |
| 3Y R-Squared | - | 3Y Risk | - |
| 3Y Info Ratio | - | 5Y Risk | - |
| 3Y Tracking Error | - | 10Y Risk | - |

Rendimenti



Rend. Cumulati %


| | Fondo |
|----------------|-------|
| 3-Mesi | 3,86 |
| 6-Mesi | 6,06 |
| 1-Anno | 0,83 |
| 3-Anni Ann.ti | - |
| 5-Anni Ann.ti | - |
| 10-Anni Ann.ti | - |

Rendimenti aggiornati al 10/02/2026

Rendimenti

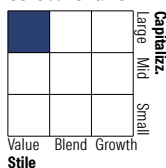
| | Q1 | Q2 | Q3 | Q4 |
|----------------------|-------|-------|-------|-------|
| Trimestrali % | | | | |
| 2026 | - | - | - | - |
| 2025 | -2,66 | -0,02 | 1,65 | 2,47 |
| 2024 | 2,64 | 0,51 | 6,08 | -0,15 |
| 2023 | - | - | -0,21 | 5,93 |
| 2022 | - | - | - | - |

Portafoglio 30/11/2025

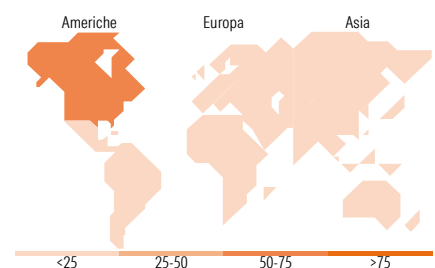
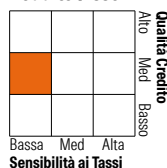


Morningstar Style Box®

Stile Azionario



Reddito Fisso



Titoli principali

| Nome | Settore | % |
|---|---------|-------|
| Euro Bobl Future Dec 25 | — | 1,49 |
| Ultra US Treasury Bond... | — | 1,32 |
| Euro Schatz Future Dec 25 | — | 1,22 |
| Johnson & Johnson | + | 1,14 |
| United States Treasury Bills... | — | 1,14 |
| United States Treasury Bills... | — | 1,14 |
| United States Treasury Bills... | — | 1,11 |
| Microsoft Corp | + | 1,03 |
| Shell PLC | + | 0,95 |
| % Primi 10 Titoli sul Patrimonio | | 11,66 |
| Numero Complessivo di Titoli Azionari | | 67 |
| Numero Complessivo di Titoli Obbligazionari | | 615 |

Distribuzione Settoriale %

| | Fondo |
|-----------|-------|
| Ciclico | 32,10 |
| Sensibile | 36,22 |
| Difensivo | 31,68 |

Fixed Income Sector Weightings %

| | Fondo |
|--------------------------|-------|
| Governativo | 13,37 |
| Societario | 72,01 |
| Cartolarizzazioni | 0,00 |
| Enti Locali | 0,00 |
| Liquidità ed equivalenti | 14,29 |
| Derivati | 0,33 |

Ripartizione Geografica %

| | Fondo |
|-------------------------------|--------------|
| America | 58,06 |
| Stati Uniti | 58,06 |
| Canada | 0,00 |
| America Latina e Centrale | 0,00 |
| Europa | 35,88 |
| Regno Unito | 14,29 |
| Europa Occidentale - Euro | 16,41 |
| Europa Occidentale - Non Euro | 5,17 |
| Europa dell'Est | 0,00 |
| Africa | 0,00 |
| Medio Oriente | 0,00 |
| Asia | 6,06 |
| Giappone | 1,67 |
| Australasia | 1,51 |
| Asia - Paesi Sviluppati | 2,88 |
| Asia - Emergente | 0,00 |

Anagrafica

| | | | | | |
|----------------------|-------------------------------------|-------------------------|--------------|------------------------------|-----------|
| Società di Gestione | Goldman Sachs Asset Management B.V. | Patrimonio Classe (Mln) | 0,02 SGD | Investimento Min. Ingresso | 5.000 SGD |
| Telefono | +31-703781781 | Domicilio | LUSSEMBURGO | Investimento Min. Successivo | - |
| Web | https://am.gs.com/ | Valuta del Fondo | SGD | T.E.R. | - |
| Data di Partenza | 10/05/2023 | UCITS | Si | Spese correnti | 1,45% |
| Nome del Gestore | David Copsey | Inc/Acc | Inc | Commissione di incentivo | - |
| Data Inizio Gestione | 28/12/2018 | ISIN | LU2614247117 | | |

Goldman Sachs Global Multi-Asset Income Portfolio Other Currency SGD Hedged

| | |
|------------------|------------|
| NAV (10/02/2026) | SGD 104,88 |
| (Gross MDist) | 649,37 USD |
| (30/11/2025) | |