

# Allianz Global Investors Fund - Allianz SDG Global Equity A EUR

## Categoria Morningstar™

Azionari Internazionali Large Cap Blend

## Benchmark Morningstar

Morningstar Global Target Market

Exposure NR USD

Usato nel Report

## Benchmark Dichiarato

MSCI World NR USD

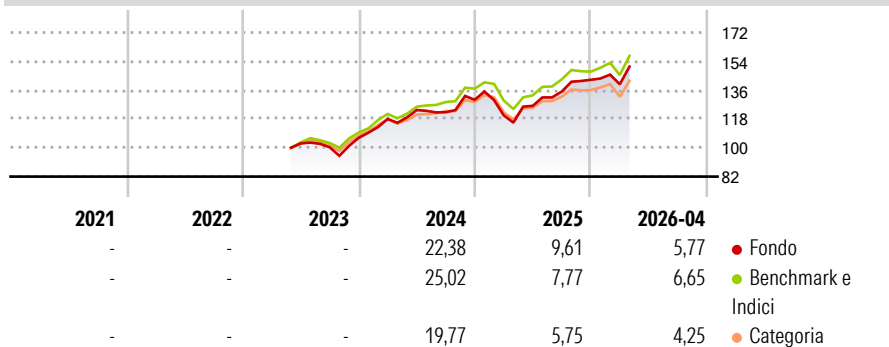
## Morningstar Rating™

Senza rating

### Obiettivo d'Investimento Dichiarato

The fund seeks long-term capital growth by investing in global Equity Markets with a focus on companies that contribute to one or more United Nations' SDGs, and hence create positive outcomes for environment and society.

### Rendimenti



### Misure di Rischio

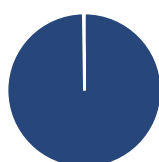
3Y Alpha	-	3Y Sharpe Ratio	-
3Y Beta	-	3Y Std Dev	-
3Y R-Squared	-	3Y Risk	-
3Y Info Ratio	-	5Y Risk	-
3Y Tracking Error	-	10Y Risk	-

Basati su Morningstar Global Target Market Exposure NR USD (dove applicabile)

Rend. Cumulati %	Fondo	Bmk	Cat	Rendimenti Trimestrali %	Q1	Q2	Q3	Q4
3-Mesi	7,42	6,68	4,74	2026	-1,96	-	-	-
6-Mesi	14,31	12,58	9,14	2025	-7,48	4,93	7,07	5,45
1-Anno	23,71	20,99	14,96	2024	11,12	4,72	-1,10	6,35
3-Anni Ann.ti	16,40	17,28	13,23	2023	-	-	-2,35	5,87
5-Anni Ann.ti	-	-	-	2022	-	-	-	-
10-Anni Ann.ti	-	-	-					

Rendimenti aggiornati al 18/05/2026

### Portafoglio 31/03/2026



#### Asset Allocation %

- Azioni
- Obbligazioni
- Liquidità
- Altro

#### Netta

99,77  
0,00  
0,23  
0,00

#### Style Box Azionaria

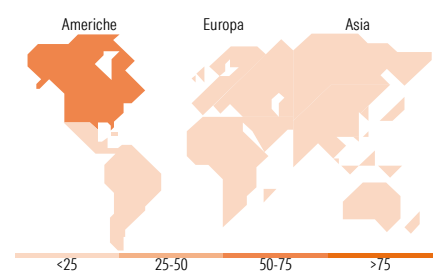


#### Mkt Cap %

Fondo	36,38
Giant	20,83
Large	26,59
Medium	13,83
Small	2,37

#### Capitalizzazione media di mercato

Fondo	78.913,96
Ave Mkt Cap EUR	6



### Titoli principali

Nome	Settore	%
NVIDIA Corp	5,52	
Apple Inc	4,30	
Microsoft Corp	4,01	
Amazon.com Inc	2,56	
Alphabet Inc Class A	2,53	
Broadcom Inc	1,50	
Alphabet Inc Class C	1,46	
Tesla Inc	1,26	
Applied Materials Inc	1,20	
Mastercard Inc Class A	1,18	
% Primi 10 Titoli sul Patrimonio	25,52	
Numero Complessivo di Titoli Azionari	231	
Numero Complessivo di Titoli Obbligazionari	0	

### Distribuzione Settoriale %

	Fondo
<b>Ciclico</b>	<b>28,53</b>
Materie Prime	3,35
Beni di Consumo Ciclici	6,57
Finanza	16,73
Immobiliare	1,87
<b>Sensibile</b>	<b>47,22</b>
Telecomunicazioni	7,21
Energia	0,21
Beni Industriali	9,75
Tecnologia	30,04
<b>Difensivo</b>	<b>24,26</b>
Beni Difensivi	7,85
Salute	13,46
Servizi di Pubblica Utilità	2,94

### Ripartizione Geografica %

	Fondo
<b>America</b>	<b>71,67</b>
Stati Uniti	69,45
Canada	2,22
America Latina e Centrale	0,00
<b>Europa</b>	<b>19,79</b>
Regno Unito	4,98
Europa Occidentale - Euro	10,36
Europa Occidentale - Non Euro	4,45
Europa dell'Est	0,00
Africa	0,00
Medio Oriente	0,00
<b>Asia</b>	<b>8,53</b>
Giappone	5,37
Australasia	0,30
Asia - Paesi Sviluppati	2,17
Asia - Emergente	0,70

### Anagrafica

Società di Gestione	Allianz Global Investors GmbH	Patrimonio Classe (Mln)	47,22 EUR	Investimento Min. Ingresso	-
Telefono	+49 (0) 69 2443-1140	(18/05/2026)		Investimento Min. Successivo	-
Web	www.allianzglobalinvestor.de	Domicilio	LUSSEMBURGO	T.E.R.	1,60%
Data di Partenza	10/05/2023	Valuta del Fondo	EUR	Spese correnti	-
Nome del Gestore	Jennifer Nerlich	UCITS	Si	Commissione di incentivo	-
	Patrick Vosskamp	Inc/Acc	Inc		
Data Inizio Gestione	10/05/2023	ISIN	LU2591118620		

# Allianz Global Investors Fund - Allianz SDG Global Equity A EUR

NAV (18/05/2026)

EUR 152,06

Patrimonio Netto (Mln)

79,78 EUR

(31/03/2026)