

MFS Meridian Funds - Continental European Equity Fund IF1 EUR

Categoria Morningstar™

Azionari Europa ex UK Large Cap

Benchmark Morningstar

Morningstar Developed Europe ex-UK

Target Market Exposure NR EUR

Usato nel Report

Benchmark Dichiarato

MSCI Europe Ex UK NR EUR

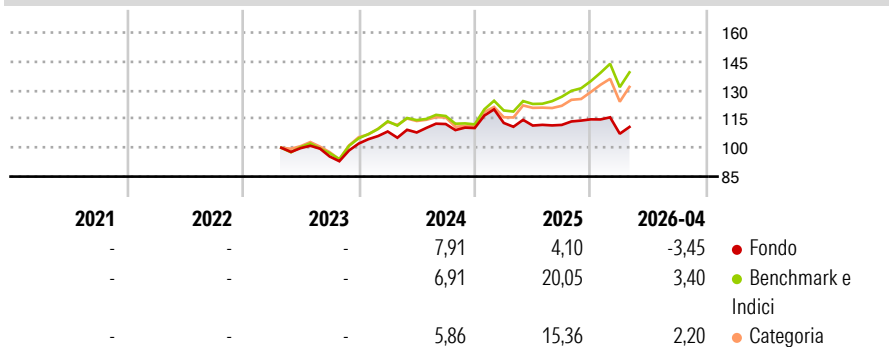
Morningstar Rating™

★★

Obiettivo d'Investimento Dichiarato

L'obiettivo d'investimento del Fondo è l'incremento del capitale, espresso in euro. Il Fondo investe prevalentemente in un portafoglio a multicapitalizzazione di titoli azionari dell'Europa continentale.

Rendimenti



Misure di Rischio

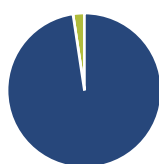
3Y Alpha	-6,33	3Y Sharpe Ratio	0,10
3Y Beta	0,84	3Y Std Dev	10,24
3Y R-Squared	88,05	3Y Risk	Basso
3Y Info Ratio	-2,05	5Y Risk	-
3Y Tracking Error	4,00	10Y Risk	-

Basati su Morningstar Developed Europe ex-UK Target Market Exposure NR EUR (dove applicabile)

Rend. Cumulati %	Fondo	Bmk	Cat	Rendimenti Trimestrali %	Q1	Q2	Q3	Q4
3-Mesi	-2,51	-1,35	-0,58	2026	-6,53	-	-	-
6-Mesi	0,04	9,66	11,06	2025	2,40	-1,20	0,30	2,58
1-Anno	-2,94	12,23	14,54	2024	6,16	-0,48	4,08	-1,86
3-Anni Ann.ti	3,30	11,44	9,82	2023	-	-	-4,37	7,06
5-Anni Ann.ti	-	-	-	2022	-	-	-	-
10-Anni Ann.ti	-	-	-					

Rendimenti aggiornati al 19/05/2026

Portafoglio 30/04/2026



Asset Allocation %

- Azioni
- Obbligazioni
- Liquidità
- Altro

Netta

97,62
0,00
2,38
0,00

Style Box Azionaria

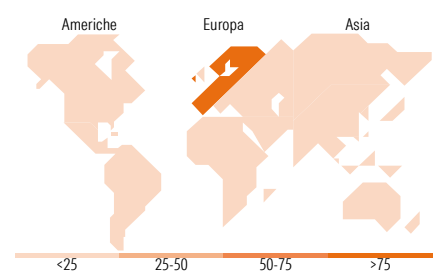


Mkt Cap %

Giant	36,97
Large	35,58
Medium	25,65
Small	1,80
Micro	0,00

Capitalizzazione media di mercato

Ave Mkt Cap EUR 44.913,05



Titoli principali

Nome	Settore	%
Schneider Electric SE	Industria	6,01
Roche Holding AG Ordinary...	Farmaceutico	5,41
Nestle SA	Alimentari	4,98
Linde PLC	Industria	4,48
Assa Abloy AB Class B	Industria	4,33
SAP SE	Tecnologia	3,96
Deutsche Boerse AG	Finanza	3,88
ING Groep NV	Finanza	3,52
Sanofi SA	Farmaceutico	3,37
UBS Group AG Registered Shares	Finanza	3,31
% Primi 10 Titoli sul Patrimonio		43,25
Numero Complessivo di Titoli Azionari		47
Numero Complessivo di Titoli Obbligazionari		0

Distribuzione Settoriale %

Settore	Fondo
Ciclico	34,91
Materie Prime	7,72
Beni di Consumo Ciclici	5,34
Finanza	21,85
Immobiliare	-
Sensibile	35,56
Telecomunicazioni	1,02
Energia	4,21
Beni Industriali	19,23
Tecnologia	11,09
Difensivo	29,53
Beni Difensivi	14,59
Salute	13,85
Servizi di Pubblica Utilità	1,08

Ripartizione Geografica %

Regione	Fondo
America	9,59
Stati Uniti	9,59
Canada	0,00
America Latina e Centrale	0,00
Europa	90,41
Regno Unito	2,49
Europa Occidentale - Euro	64,91
Europa Occidentale - Non Euro	22,05
Europa dell'Est	0,95
Africa	0,00
Medio Oriente	0,00
Asia	0,00
Giappone	0,00
Australasia	0,00
Asia - Paesi Sviluppati	0,00
Asia - Emergente	0,00

Anagrafica

Società di Gestione	MFS Investment Management Company (Lux) S.à.r.l	Patrimonio Classe (Mln)	0,05 EUR	Investimento Min. Ingresso	-
		(19/05/2026)		Investimento Min. Successivo	-
		Domicilio	LUSSEMBURGO	T.E.R.	0,50%
Telefono	-	Valuta del Fondo	EUR	Spese correnti	0,50%
Web	-	UCITS	Si	Commissione di incentivo	-
Data di Partenza	24/04/2023	Inc/Acc	Acc		
Nome del Gestore	-	ISIN	LU2553550828		
Data Inizio Gestione	03/01/2009				
NAV (19/05/2026)	EUR 141,82				

MFS Meridian Funds - Continental European Equity Fund IF1 EUR

Patrimonio Netto (Mln)

10,14 EUR

(30/04/2026)