

MFS Meridian Funds - Global Equity Income Fund IF1 USD

Categoria Morningstar™

Azionari Globali - Reddito

Benchmark Morningstar

Morningstar Global Markets High Dividend

Yield NR USD

Usato nel Report

Benchmark Dichiarato

MSCI ACWI NR USD

Morningstar Rating™

Senza rating

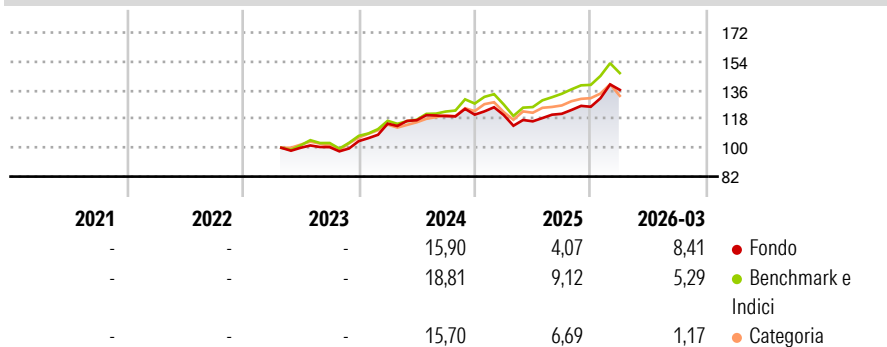
Obiettivo d'Investimento Dichiarato

The Fund's investment objective is to seek total return through a combination of current income and capital appreciation, measured in US dollars. The Fund invests primarily (at least 70%) in equity securities of companies located in developed and emerging market countries. The Fund normally primarily invests in income-producing equity securities. The Fund invests the majority of its assets in dividend-paying common stocks, but may invest in other types of income producing securities, including convertible securities, preferred stocks and equity interests in closed-ended real estate investment trusts (REITs) or equity securities of companies principally engaged in the real estate industry. The Fund may also invest in non-income-producing...

Misure di Rischio

3Y Alpha	-	3Y Sharpe Ratio	-
3Y Beta	-	3Y Std Dev	-
3Y R-Squared	-	3Y Risk	-
3Y Info Ratio	-	5Y Risk	-
3Y Tracking Error	-	10Y Risk	-

Basati su Morningstar Global Markets High Dividend Yield NR USD (dove applicabile)

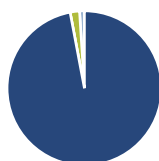
Rendimenti

Rend. Cumulati %

	Fondo	Bmk	Cat
3-Mesi	4,53	3,08	0,95
6-Mesi	13,13	12,12	6,87
1-Anno	26,10	30,58	20,78
3-Anni Ann.ti	-	-	-
5-Anni Ann.ti	-	-	-
10-Anni Ann.ti	-	-	-

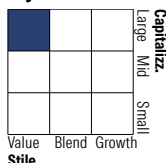
Rendimenti aggiornati al 16/04/2026

Rendimenti

	Q1	Q2	Q3	Q4
Trimestrali %				
2026	8,41	-	-	-
2025	-0,22	-3,25	4,04	3,63
2024	10,50	1,86	2,17	0,79
2023	-	-	0,39	3,74
2022	-	-	-	-

Portafoglio 31/03/2026

Asset Allocation %

● Azioni	97,02
● Obbligazioni	0,00
● Liquidità	1,96
● Altro	1,01

Style Box Azionaria

Mkt Cap %

Giant	31,62
Large	35,10
Medium	26,94
Small	5,89
Micro	0,45

Capitalizzazione media di mercato

Ave Mkt Cap USD	61.134,59
-----------------	-----------


Titoli principali

Nome	Settore	%
Johnson & Johnson	+	2,99
Colgate-Palmolive Co	+	2,80
Northern Trust Corp	+	2,71
Toyota Tsusho Corp	+	2,71
The Cigna Group	+	2,65
Pfizer Inc	+	2,64
Tesco PLC	+	2,49
Ambev SA	+	2,46
Novartis AG Registered Shares	+	2,30
KDDI Corp	+	2,18
% Primi 10 Titoli sul Patrimonio		25,94
Numero Complessivo di Titoli Azionari		106
Numero Complessivo di Titoli Obbligazionari		0

Distribuzione Settoriale %

Ciclico	25,33
Materie Prime	2,39
Beni di Consumo Ciclici	6,04
Finanza	15,39
Immobiliare	1,51
Sensibile	37,20
Telecomunicazioni	5,18
Energia	10,82
Beni Industriali	11,41
Tecnologia	9,77
Difensivo	37,47
Beni Difensivi	16,42
Salute	14,92
Servizi di Pubblica Utilità	6,14

Ripartizione Geografica %

America	56,07
Stati Uniti	49,51
Canada	2,65
America Latina e Centrale	3,91
Europa	22,64
Regno Unito	6,44
Europa Occidentale - Euro	11,59
Europa Occidentale - Non Euro	4,62
Europa dell'Est	0,00
Africa	0,00
Medio Oriente	0,00
Asia	21,28
Giappone	6,85
Australasia	1,40
Asia - Paesi Sviluppati	7,55
Asia - Emergente	5,48

Anagrafica

Società di Gestione	MFS Investment Management Company (Lux) S.à.r.l	Patrimonio Classe (Mln)	0,07 USD	Investimento Min. Ingresso	-
		(16/04/2026)		Investimento Min. Successivo	-
		Domicilio	LUSSEMBURGO	T.E.R.	0,50%
Telefono	-	Valuta del Fondo	USD	Spese correnti	0,50%
Web	-	UCITS	Si	Commissione di incentivo	-

MFS Meridian Funds - Global Equity Income Fund IF1 USD

Data di Partenza	24/04/2023	Inc/Acc	Acc
Nome del Gestore	-	ISIN	LU2579323978
Data Inizio Gestione	22/09/2015		
NAV ^(16/04/2026)	USD 257,54		
Patrimonio Netto (Mln)	12,41 USD		
<small>(31/03/2026)</small>			