

# BGF Natural Resources Fund Class S2 GBP Hedged

## Categoria Morningstar™

Azionari Altri Settori

## Benchmark Morningstar

Not Categorized

Usato nel Report

## Benchmark Dichiarato

S&amp;P Global Natural Resources NR EUR

## Morningstar Rating™

Senza rating

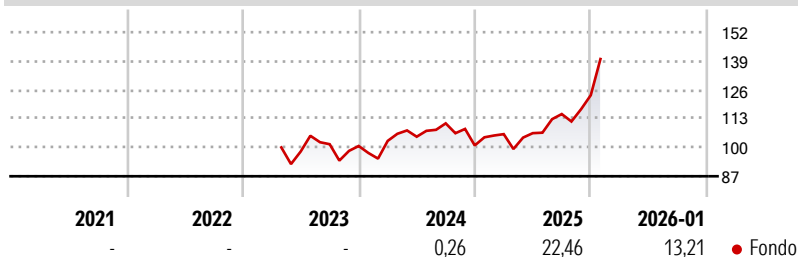
### Obiettivo d'Investimento Dichiarato

Il Fondo Natural Resources Growth & Income punta a conseguire una crescita del capitale derivante dall'investimento nonché a generare un livello di reddito superiore alla media. Il Fondo investe globalmente almeno il 70% del patrimonio complessivo in titoli azionari (quali azioni) di società operanti prevalentemente nel settore delle risorse naturali quali, in via non esclusiva, società operanti nel settore minerario, energetico e agricolo.

### Misure di Rischio

3Y Alpha	-	3Y Sharpe Ratio	-
3Y Beta	-	3Y Std Dev	-
3Y R-Squared	-	3Y Risk	-
3Y Info Ratio	-	5Y Risk	-
3Y Tracking Error	-	10Y Risk	-

### Rendimenti



### Rend. Cumulati %

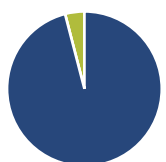
	Fondo
3-Mesi	28,61
6-Mesi	34,05
1-Anno	33,68
3-Anni Ann.ti	-
5-Anni Ann.ti	-
10-Anni Ann.ti	-

Rendimenti aggiornati al 18/02/2026

### Rendimenti

	Q1	Q2	Q3	Q4
<b>Trimestrali %</b>				
2026	-	-	-	-
2025	5,05	0,41	8,09	7,40
2024	2,28	1,84	5,73	-8,97
2023	-	-	3,37	-0,80
2022	-	-	-	-

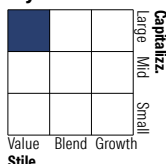
### Portafoglio 31/01/2026



### Asset Allocation %

● Azioni	95,97
● Obbligazioni	0,02
● Liquidità	4,02
● Altro	0,00

### Style Box Azionaria



### Mkt Cap %

	Fondo
Giant	36,75
Large	40,51
Medium	20,81
Small	1,93
Micro	0,00

### Capitalizzazione media di mercato

Ave Mkt Cap USD	76.174,4
	5



### Titoli principali

Nome	Settore	%
Exxon Mobil Corp	🔥	7,29
Shell PLC	🔥	6,84
Chevron Corp	🔥	5,19
Wheaton Precious Metals Corp	🏭	5,13
Glencore PLC	🏭	4,61
Nutrien Ltd	🏭	4,32
Vale SA ADR	🏭	3,97
Barrick Mining Corp	🏭	3,84
Newmont Corp	🏭	3,76
Suncor Energy Inc	🔥	3,32
% Primi 10 Titoli sul Patrimonio		48,26
Numero Complessivo di Titoli Azionari		40
Numero Complessivo di Titoli Obbligazionari		0

### Distribuzione Settoriale %

	Fondo
<b>Ciclico</b>	<b>64,29</b>
🏭 Materie Prime	58,60
🛒 Beni di Consumo Ciclici	5,69
🏠 Finanza	-
🏠 Immobiliare	-
<b>Sensibile</b>	<b>32,55</b>
📡 Telecomunicazioni	-
🔥 Energia	31,21
⚙️ Beni Industriali	1,34
💻 Tecnologia	-
<b>Difensivo</b>	<b>3,16</b>
🏠 Beni Difensivi	3,16
🏥 Salute	-
💡 Servizi di Pubblica Utilità	-

### Ripartizione Geografica %

	Fondo
<b>America</b>	<b>68,70</b>
Stati Uniti	43,85
Canada	20,71
America Latina e Centrale	4,14
<b>Europa</b>	<b>24,87</b>
Regno Unito	14,14
Europa Occidentale - Euro	5,94
Europa Occidentale - Non Euro	3,87
Europa dell'Est	0,00
Africa	0,92
Medio Oriente	0,00
<b>Asia</b>	<b>6,43</b>
Giappone	0,00
Australasia	0,00
Asia - Paesi Sviluppati	4,80
Asia - Emergente	1,63

### Anagrafica

Società di Gestione	BlackRock (Luxembourg) SA	Patrimonio Classe (Mln)	0,24 GBP	Investimento Min. Ingresso	-
Telefono	+44 20 77433000	Domicilio	LUSSEMBURGO	Investimento Min. Successivo	-
Web	www.blackrock.com	Valuta del Fondo	GBP	T.E.R.	-
Data di Partenza	26/04/2023	UCITS	Si	Spese correnti	0,99%
Nome del Gestore	-	Inc/Acc	Acc	Commissione di incentivo	-
Data Inizio Gestione	15/04/2011	ISIN	LU2605896872		
NAV (18/02/2026)	GBP 14,33				
Patrimonio Netto (Mln)	359,40 USD				

(31/01/2026)