

Smart Global Defence 2030 Fineco AM Fund A Income

Categoria Morningstar™
Fondi a Capitale Protetto

Benchmark Morningstar
Not Categorized
Usato nel Report

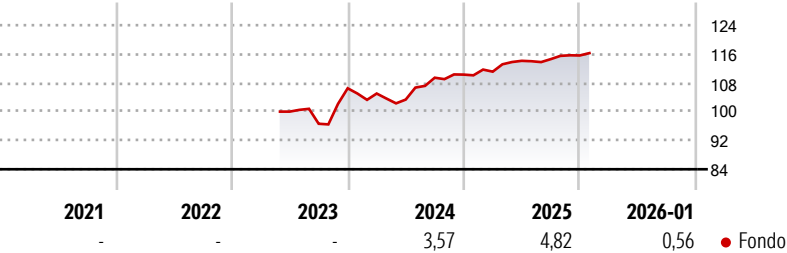
Benchmark Dichiarato
N/A

Morningstar Rating™
Senza rating

Obiettivo d'Investimento Dichiarato

The investment objective of the Fund is to (i) aim to provide Shareholders with a Dividend on each Dividend Payment Date and (ii) seek to protect the Fund's Net Asset Value per Share at 100% of the Initial Offer Price at the Maturity Date.

Rendimenti



Misure di Rischio

3Y Alpha	-	3Y Sharpe Ratio	-
3Y Beta	-	3Y Std Dev	-
3Y R-Squared	-	3Y Risk	-
3Y Info Ratio	-	5Y Risk	-
3Y Tracking Error	-	10Y Risk	-

Rend. Cumulati %

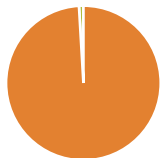
	Fondo
3-Mesi	0,69
6-Mesi	2,01
1-Anno	5,63
3-Anni Ann.ti	-
5-Anni Ann.ti	-
10-Anni Ann.ti	-

Rendimenti aggiornati al 04/02/2026

Rendimenti

Trimestrali %	Q1	Q2	Q3	Q4
2026	-	-	-	-
2025	0,74	2,71	0,41	0,89
2024	-1,36	-1,60	5,88	0,78
2023	-	-	-3,37	10,18
2022	-	-	-	-

Portafoglio 31/01/2026



Asset Allocation %

Azioni	0,00
Obbligazioni	99,08
Liquidità	0,92
Altro	0,00

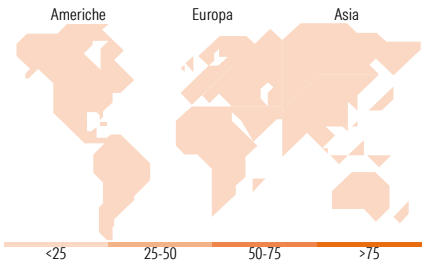
Fixed Income Style

Box™

Qualità Credito	Alto	Med	Basso
Sensibilità ai Tassi	Bassa	Med	Alta

Duration Effettiva
Maturità effettiva
Qualità Credito Media

Fondo



Titoli principali

Nome	Settore	%
Italy (Republic Of) 1.25%	—	33,66
Italy (Republic Of) 1.5%	—	30,44
Italy (Republic Of) 0%	—	28,07
Italy (Republic Of) 1.3%	—	12,20
Italy (Republic Of) 0%	—	3,63
Italy (Republic Of) 0%	—	0,24
Italy (Republic Of) 0%	—	0,24
Italy (Republic Of) 0%	—	0,24
Italy (Republic Of) 0%	—	0,24
% Primi 10 Titoli sul Patrimonio		109,20
Numero Complessivo di Titoli Azionari		0
Numero Complessivo di Titoli Obbligazionari		14

Fixed Income Sector Weightings %

	Fondo
Governativo	82,88
Societario	0,00
Cartolarizzazioni	0,00
Enti Locali	0,00
Liquidità ed equivalenti	0,92
Derivati	16,20

Coupon Range %	Fondo
0 coupon	30,44
Da 0 a 4 cedole	69,56
Da 4 a 6 cedole	0,00
Da 6 a 8 cedole	0,00
Da 8 a 10 cedole	0,00
Da 10 a 12 cedole	0,00
Oltre 12 cedole	0,00

Ripartizione Geografica %

	Fondo
America	0,00
Stati Uniti	-
Canada	-
America Latina e Centrale	-
Europa	0,00
Regno Unito	-
Europa Occidentale - Euro	-
Europa Occidentale - Non Euro	-
Europa dell'Est	-
Africa	-
Medio Oriente	-
Asia	0,00
Giappone	-
Australasia	-
Asia - Paesi Sviluppati	-
Asia - Emergente	-

Anagrafica

Società di Gestione	Fineco Asset Management	Patrimonio Classe (Mln)	131,37 EUR	Investimento Min. Ingresso	1.000 EUR
	DAC	(04/02/2026)		Investimento Min. Successivo	-
Telefono	-	Domicilio	IRLANDA	T.E.R.	-
Web	-	Valuta del Fondo	EUR	Spese correnti	-
Data di Partenza	31/05/2023	UCITS	Si	Commissione di incentivo	-
Nome del Gestore	-	Inc/Acc	Inc		
Data Inizio Gestione	-	ISIN	IE000CTO0VV8		
NAV (04/02/2026)	EUR 105,94				
Patrimonio Netto (Mln)	131,42 EUR				

(31/01/2026)