

Findlay Park American ICAV Class A USD Accumulation

Categoria Morningstar™

Azionari USA Large Cap Growth

Benchmark Morningstar

Morningstar US Large-Mid Cap Broad

Growth NR USD

Usato nel Report

Benchmark Dichiarato

Russell 1000 NR USD

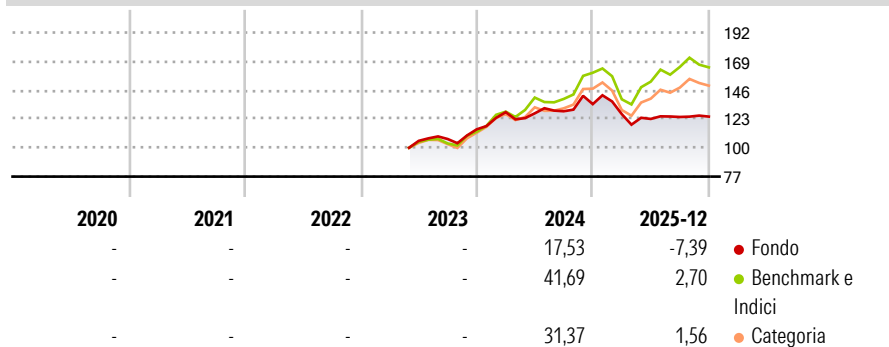
Morningstar Rating™

Senza rating

Obiettivo d'Investimento Dichiarato

The investment objective of the Fund is to achieve capital growth over the long term principally through investment in the securities of companies in the Americas. The Fund aims to achieve a return, over the long term, above the return of the Russell 1000 Net 30% Total Return Index. The Russell 1000 Net 30% Total Return Index has been chosen as the comparator benchmark because it includes a broad universe of US equities which is representative of the US equity market.

Rendimenti



Misure di Rischio

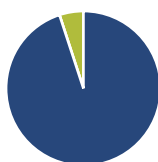
3Y Alpha	-	3Y Sharpe Ratio	-
3Y Beta	-	3Y Std Dev	-
3Y R-Squared	-	3Y Risk	-
3Y Info Ratio	-	5Y Risk	-
3Y Tracking Error	-	10Y Risk	-

Basati su Morningstar US Large-Mid Cap Broad Growth NR USD (dove applicabile)

Rend. Cumulati %	Fondo	Bmk	Cat	Rendimenti Trimestrali %	Q1	Q2	Q3	Q4
3-Mesi	1,43	-4,57	-3,61	2026	-	-	-	-
6-Mesi	0,78	3,02	2,90	2025	-5,93	-3,01	1,26	0,23
1-Anno	-10,66	0,08	-1,51	2024	11,95	-0,74	1,30	4,41
3-Anni Ann.ti	-	-	-	2023	-	-	1,38	7,25
5-Anni Ann.ti	-	-	-	2022	-	-	-	-
10-Anni Ann.ti	-	-	-					

Rendimenti aggiornati al 28/01/2026

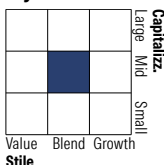
Portafoglio 30/11/2025



Asset Allocation %

Azioni	94,98
Obbligazioni	0,00
Liquidità	5,02
Altro	0,00

Style Box Azionaria

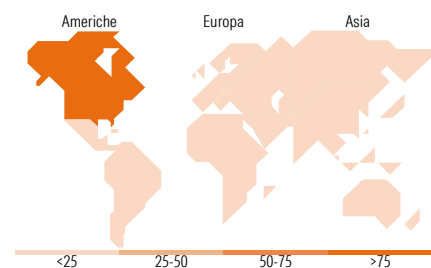


Mkt Cap %

Giant	10,56
Large	35,05
Medium	50,17
Small	4,21
Micro	0,00

Capitalizzazione media di mercato

Ave Mkt Cap USD	64.921,28
-----------------	-----------



Titoli principali

Nome	Settore	%
Microsoft Corp	Software	4,12
United States Treasury Bills	Obbligazioni	3,59
API Group Corp	Industria	3,37
S&P Global Inc	Industria	3,28
Mastercard Inc Class A	Finanza	3,20
Arthur J. Gallagher & Co	Assicurazione	3,08
CRH PLC	Industria	2,93
Accenture PLC Class A	Software	2,93
Intuit Inc	Software	2,86
Agilent Technologies Inc	Industria	2,51
% Primi 10 Titoli sul Patrimonio		31,87
Numero Complessivo di Titoli Azionari		57
Numero Complessivo di Titoli Obbligazionari		0

Distribuzione Settoriale %

Settore	Fondo
Ciclico	34,12
Materie Prime	10,06
Beni di Consumo Ciclici	2,18
Finanza	20,81
Immobiliare	1,07
Sensibile	51,43
Telecomunicazioni	5,66
Energia	3,53
Beni Industriali	23,14
Tecnologia	19,10
Difensivo	14,45
Beni Difensivi	-
Salute	14,45
Servizi di Pubblica Utilità	-

Ripartizione Geografica %

Regione	Fondo
America	100,00
Stati Uniti	94,77
Canada	5,23
America Latina e Centrale	0,00
Europa	0,00
Regno Unito	0,00
Europa Occidentale - Euro	0,00
Europa Occidentale - Non Euro	0,00
Europa dell'Est	0,00
Africa	0,00
Medio Oriente	0,00
Asia	0,00
Giappone	0,00
Australasia	0,00
Asia - Paesi Sviluppati	0,00
Asia - Emergente	0,00

Anagrafica

Società di Gestione	Findlay Park Partners LLP	Patrimonio Classe (Mln)	-	Investimento Min. Ingresso	-
Telefono	+442079684900	Domicilio	IRLANDA	Investimento Min. Successivo	-
Web	findlaypark.com	Valuta del Fondo	USD	T.E.R.	1,69%
Data di Partenza	02/05/2023	UCITS	Si	Spese correnti	-
Nome del Gestore	Anthony Kingsley	Inc/Acc	Acc	Commissione di incentivo	-
Data Inizio Gestione	19/08/2002	ISIN	IE000045P915		
NAV (28/01/2026)	USD 141,58				
Patrimonio Netto (Mln)	8.310,71 USD				

(30/11/2025)