

Findlay Park American ICAV Class I USD Accumulation

Categoria Morningstar™

Azionari USA Large Cap Growth

Benchmark Morningstar

Morningstar US Large-Mid Cap Broad
Growth NR USD
Usato nel Report

Benchmark Dichiarato

Russell 1000 NR USD

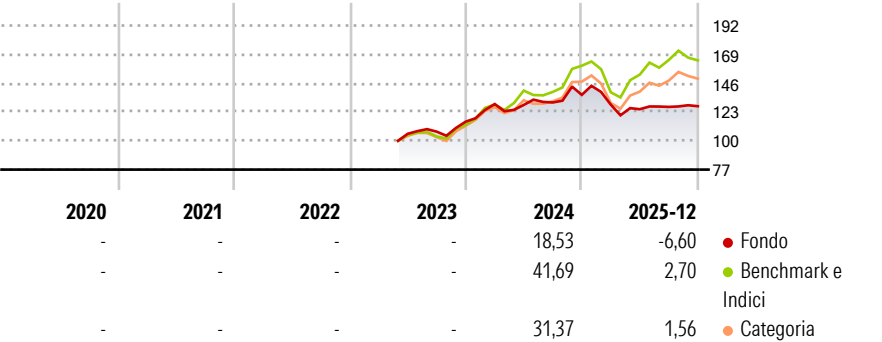
Morningstar Rating™

Senza rating

Obiettivo d'Investimento Dichiarato

The investment objective of the Fund is to achieve capital growth over the long term principally through investment in the securities of companies in the Americas. The Fund aims to achieve a return, over the long term, above the return of the Russell 1000 Net 30% Total Return Index. The Russell 1000 Net 30% Total Return Index has been chosen as the comparator benchmark because it includes a broad universe of US equities which is representative of the US equity market.

Rendimenti



Misure di Rischio

3Y Alpha	-	3Y Sharpe Ratio	-
3Y Beta	-	3Y Std Dev	-
3Y R-Squared	-	3Y Risk	-
3Y Info Ratio	-	5Y Risk	-
3Y Tracking Error	-	10Y Risk	-

Basati su Morningstar US Large-Mid Cap Broad Growth NR USD (dove applicabile)

Rend. Cumulati %


	Fondo	Bmk	Cat
3-Mesi	1,64	-4,57	-3,61
6-Mesi	1,21	3,02	2,90
1-Anno	-9,90	0,08	-1,51
3-Anni Ann.ti	-	-	-
5-Anni Ann.ti	-	-	-
10-Anni Ann.ti	-	-	-

Rendimenti aggiornati al 28/01/2026

Rendimenti

	Q1	Q2	Q3	Q4
Trimestrali %				
2026	-	-	-	-
2025	-5,73	-2,80	1,48	0,45
2024	12,18	-0,54	1,53	4,64
2023	-	-	1,58	7,46
2022	-	-	-	-

Portafoglio 30/11/2025



Style Box Azionaria

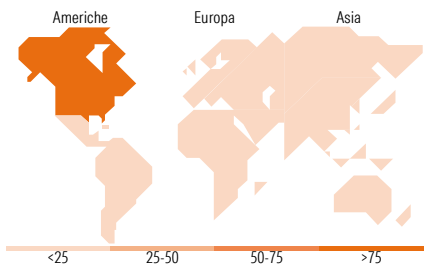


Mkt Cap %

	Fondo
Giant	10,56
Large	35,05
Medium	50,17
Small	4,21
Micro	0,00

Capitalizzazione media di mercato

	Fondo
Ave Mkt Cap USD	64.921,28



Titoli principali

Nome	Settore	%
Microsoft Corp	Software	4,12
United States Treasury Bills	Obbligazioni	3,59
API Group Corp	Industria	3,37
S&P Global Inc	Industria	3,28
Mastercard Inc Class A	Finanza	3,20
Arthur J. Gallagher & Co	Assicurazioni	3,08
CRH PLC	Industria	2,93
Accenture PLC Class A	Industria	2,93
Intuit Inc	Software	2,86
Agilent Technologies Inc	Industria	2,51
% Primi 10 Titoli sul Patrimonio		31,87
Numero Complessivo di Titoli Azionari		57
Numero Complessivo di Titoli Obbligazionari		0

Distribuzione Settoriale %

	Fondo
Ciclico	34,12
Materie Prime	10,06
Beni di Consumo Ciclici	2,18
Finanza	20,81
Immobiliare	1,07
Sensibile	51,43
Telecomunicazioni	5,66
Energia	3,53
Beni Industriali	23,14
Tecnologia	19,10
Difensivo	14,45
Beni Difensivi	-
Salute	14,45
Servizi di Pubblica Utilità	-

Ripartizione Geografica %

	Fondo
America	100,00
Stati Uniti	94,77
Canada	5,23
America Latina e Centrale	0,00
Europa	0,00
Regno Unito	0,00
Europa Occidentale - Euro	0,00
Europa Occidentale - Non Euro	0,00
Europa dell'Est	0,00
Africa	0,00
Medio Oriente	0,00
Asia	0,00
Giappone	0,00
Australasia	0,00
Asia - Paesi Sviluppati	0,00
Asia - Emergente	0,00

Anagrafica

Società di Gestione	Findlay Park Partners LLP
Telefono	+442079684900
Web	findlaypark.com
Data di Partenza	02/05/2023
Nome del Gestore	Anthony Kingsley
Data Inizio Gestione	19/08/2002
NAV (28/01/2026)	USD 144,86
Patrimonio Netto (Mln)	8.310,71 USD

Patrimonio Classe (Mln)	-
Domicilio	IRLANDA
Valuta del Fondo	USD
UCITS	Si
Inc/Acc	Acc
ISIN	IE00001K3XH9

Investimento Min. Ingresso	-
Investimento Min. Successivo	-
T.E.R.	0,84%
Spese correnti	-
Commissione di incentivo	-

(30/11/2025)