

Fast - Global Multi Asset Thematic 60 Fund E Acc EUR

Categoria Morningstar™

Bilanciati Moderati EUR

Benchmark Morningstar

Morningstar Euro Moderate Global Target N/A
Allocation NR EUR
Usato nel Report

Benchmark Dichiarato

N/A

Morningstar Rating™

Senza rating

Obiettivo d'Investimento Dichiarato

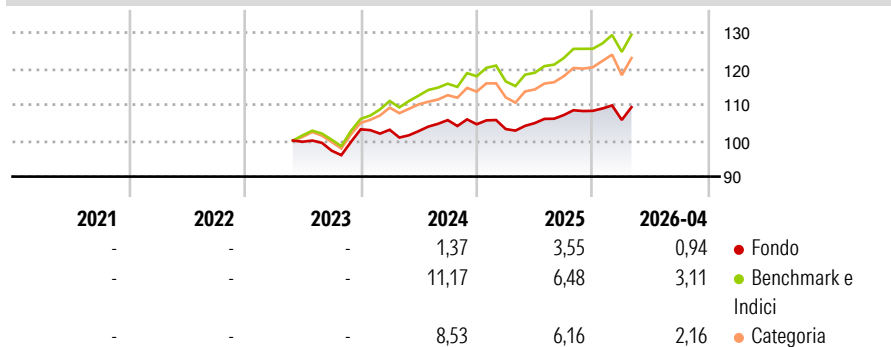
The fund aims to achieve capital growth over the long-term. The fund invests directly or indirectly through UCITS and UCIs in a diversified portfolio of equities and debt securities issued by governments, quasi governments, banks, financial institutions and corporate entities from anywhere in the world, including emerging markets. At the start of the fund lifecycle, the fund will allocate investments to UCITS and UCIs invested in debt securities.

Misure di Rischio

| | | | |
|-------------------|---|-----------------|---|
| 3Y Alpha | - | 3Y Sharpe Ratio | - |
| 3Y Beta | - | 3Y Std Dev | - |
| 3Y R-Squared | - | 3Y Risk | - |
| 3Y Info Ratio | - | 5Y Risk | - |
| 3Y Tracking Error | - | 10Y Risk | - |

Basati su Morningstar Euro Moderate Global Target Allocation NR EUR (dove applicabile)


Rendimenti



| Rend. Cumulati % | Fondo | Bmk | Cat | Rendimenti Trimestrali % | Q1 | Q2 | Q3 | Q4 |
|------------------|-------|-------|-------|--------------------------|-------|-------|-------|-------|
| 3-Mesi | 1,17 | 2,42 | 2,45 | 2026 | -2,33 | - | - | - |
| 6-Mesi | 2,57 | 5,02 | 4,88 | 2025 | -1,28 | 1,61 | 2,12 | 1,09 |
| 1-Anno | 6,61 | 12,81 | 12,69 | 2024 | -0,13 | -0,35 | 2,97 | -1,09 |
| 3-Anni Ann.ti | - | - | - | 2023 | - | - | -2,50 | 6,11 |
| 5-Anni Ann.ti | - | - | - | 2022 | - | - | - | - |
| 10-Anni Ann.ti | - | - | - | | | | | |

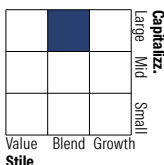
Rendimenti aggiornati al 08/05/2026

Portafoglio 31/03/2026

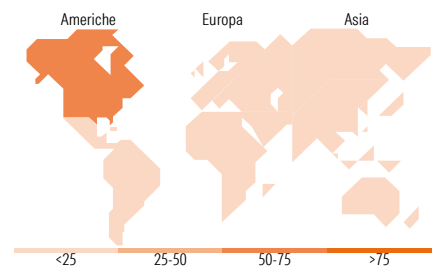
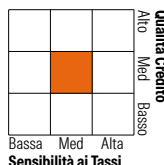


Morningstar Style Box®

Stile Azionario



Reddito Fisso



Titoli principali

| Nome | Settore | % |
|---|---------|-------|
| Fidelity US Dollar Bond... | - | 12,59 |
| Fidelity Global Bond... | - | 12,58 |
| Fidelity Glb Govt Bd Clmt... | - | 8,68 |
| Fidelity Global Technology... | - | 7,52 |
| Fidelity Glb Thematic Opps... | - | 6,38 |
| Fidelity Glb Shrt Dur Inc... | - | 5,94 |
| Fidelity Global Corp Bd... | - | 5,63 |
| Fidelity Glbl Corp Bd Rsh... | - | 4,66 |
| Fidelity Euro Bond X-Acc-EUR | - | 4,63 |
| FF - Climate Solution I Acc... | - | 4,42 |
| % Primi 10 Titoli sul Patrimonio | | 73,04 |
| Numero Complessivo di Titoli Azionari | | 0 |
| Numero Complessivo di Titoli Obbligazionari | | 0 |

Distribuzione Settoriale %

| | Fondo |
|-----------|-------|
| Ciclico | 29,92 |
| Sensibile | 52,90 |
| Difensivo | 17,18 |

Fixed Income Sector Weightings %

| | Fondo |
|--------------------------|-------|
| Governativo | 64,71 |
| Societario | 33,53 |
| Cartolarizzazioni | 3,84 |
| Enti Locali | 0,00 |
| Liquidità ed equivalenti | 1,11 |
| Derivati | -3,19 |

Ripartizione Geografica %

| | Fondo |
|-------------------------------|--------------|
| America | 56,21 |
| Stati Uniti | 51,26 |
| Canada | 3,92 |
| America Latina e Centrale | 1,02 |
| Europa | 26,75 |
| Regno Unito | 4,12 |
| Europa Occidentale - Euro | 15,52 |
| Europa Occidentale - Non Euro | 6,20 |
| Europa dell'Est | 0,16 |
| Africa | 0,05 |
| Medio Oriente | 0,70 |
| Asia | 17,04 |
| Giappone | 4,25 |
| Australasia | 0,69 |
| Asia - Paesi Sviluppati | 6,81 |
| Asia - Emergente | 5,28 |

Anagrafica

| | | | | | |
|----------------------|------------------------------------|-------------------------|--------------|------------------------------|---|
| Società di Gestione | Fidelity (FIL Inv Mgmt (Lux) S.A.) | Patrimonio Classe (Mln) | 1,28 EUR | Investimento Min. Ingresso | - |
| Telefono | + 352 250 404 2400 | Domicilio | LUSSEMBURGO | Investimento Min. Successivo | - |
| Web | www.fidelity-international.com | Valuta del Fondo | EUR | T.E.R. | - |
| Data di Partenza | 25/05/2023 | UCITS | Si | Spese correnti | - |
| Nome del Gestore | Caroline Shaw | Inc/Acc | Acc | Commissione di incentivo | - |
| Data Inizio Gestione | 25/05/2023 | ISIN | LU2597976088 | | |
| NAV (08/05/2026) | EUR 110,98 | | | | |

Fast - Global Multi Asset Thematic 60 Fund E Acc EUR

Patrimonio Netto (Mln) 111,36 EUR

(31/03/2026)